

Ortsgemeinde Sonnenfeld

in der Verbandsgemeinde Sonnenberg

Landkreis Sonnenberg

Haushaltssatzung mit Haushaltsplan für die Haushaltsjahre 2019 und 2020

Inhaltsverzeichnis

Haushaltssatzung nach § 95 GemO

Vorbericht zum Haushaltsplan nach § 6 GemHVO

Haushaltsplan nach § 96 GemO

- Ergebnishaushalt nach § 2 Abs. 1 GemHVO
- Finanzhaushalt nach § 2 Abs. 1 GemHVO
- Teilhaushalte nach § 4 Abs. 9 und 11 GemHVO

Anlagen zum Haushaltsplan nach § 1 GemHVO

- Bilanz in Kontoform zum 31.12.2017 (letzter festgestellter Jahresabschluss mit Vorjahr)
- Zusammenstellung der Investitionen oberhalb der Wertgrenze nach § 4 Abs. 12 GemHVO
- Ergebnishaushalt nach Leistung und Konto (wesentliche Leistungen)

**Haushaltssatzung
der Ortsgemeinde Sonnenfeld für die Haushaltsjahre 2019 und 2020
vom**

Der Ortsgemeinderat hat auf Grund von § 95 Gemeindeordnung in der derzeit geltenden Fassung folgende Haushaltssatzung beschlossen, die hiermit bekannt gemacht wird:

**§ 1
Ergebnis- und Finanzhaushalt**

Festgesetzt werden

	Haushaltsjahr 2019	Haushaltsjahr 2020
1. im Ergebnishaushalt		
der Gesamtbetrag der Erträge auf	1.210.900 €	1.214.850 €
der Gesamtbetrag der Aufwendungen auf	1.697.550 €	1.020.400 €
der Jahresüberschuss (+) / Jahresfehlbetrag (-)	-486.650 €	194.450 €
2. im Finanzhaushalt		
der Saldo der ordentlichen Ein- und Auszahlungen	-453.600 €	226.300 €
die Einzahlungen aus Investitionstätigkeit auf	72.500 €	2.500 €
die Auszahlungen aus Investitionstätigkeit auf	352.000 €	5.000 €
der Saldo der Ein- und Auszahlungen aus Investitionstätigkeit auf	-279.500 €	-2.500 €
der Saldo der Ein- und Auszahlungen aus Finanzierungstätigkeit auf	733.100 €	-223.800 €
Veränderung der liquiden Mittel	-733.100 €	223.800 €

§ 2

Gesamtbetrag der vorgesehenen Kredite

	Haushaltsjahr 2019	Haushaltsjahr 2020
Der Gesamtbetrag der vorgesehenen Kredite, deren Aufnahme zur Finanzierung von Investitionen und Investitionsförderungsmaßnahmen erforderlich ist, wird festgesetzt für		
zinslose Kredite auf	0 €	0 €
verzinsten Kredite auf	0 €	0 €
zusammen auf	0 €	0 €

§ 3

Verpflichtungsermächtigungen

	Haushaltsjahr 2019	Haushaltsjahr 2020
Der Gesamtbetrag der Ermächtigungen zum Eingehen von Verpflichtungen, die in künftigen Haushaltsjahren zu Auszahlungen für Investitionen und Investitionsförderungsmaßnahmen (Verpflichtungsermächtigungen) führen können, wird festgesetzt auf	0 €	0 €
Die Summe der Verpflichtungsermächtigungen, für die in den künftigen Haushaltsjahren voraussichtlich Investitionskredite aufgenommen werden müssen, beläuft sich auf	0 €	0 €

§ 4
Steuerhebesätze

	Haushaltsjahr 2019	Haushaltsjahr 2020
Die Steuersätze für die Gemeindesteuern werden wie folgt festgesetzt:		
1. Grundsteuer		
a) für land- und forstwirtschaftliche Betriebe (Grundsteuer A) auf	380 v. H.	380 v. H.
b) für Grundstücke (Grundsteuer B) auf	380 v. H.	380 v. H.
2. Gewerbesteuer auf	380 v. H.	380 v. H.
Die Hundesteuer beträgt für Hunde, die innerhalb des Gemeindegebietes gehalten werden		
für den ersten Hund	36 €	36 €
für den zweiten Hund	54 €	54 €
für jeden weiteren Hund	72 €	72 €
für jeden gefährlichen Hund	500 €	500 €

§ 5
Eigenkapital

Der Stand des Eigenkapitals zum 31.12.2017	2.124.347 € .
Der voraussichtliche Stand des Eigenkapitals zum 31.12.2018 beträgt	2.867.269 € .
Der voraussichtliche Stand des Eigenkapitals zum 31.12.2019 beträgt	2.380.619 € .
Der voraussichtliche Stand des Eigenkapitals zum 31.12.2020 beträgt	2.575.069 € .

§ 6

Über- und außerplanmäßige Aufwendungen und Auszahlungen

	Haushaltsjahr 2019	Haushaltsjahr 2020
Erhebliche über- und außerplanmäßige Aufwendungen oder Auszahlungen gemäß § 100 Abs. 1 Satz 2 GemO liegen vor, wenn im Einzelfall überschritten sind.	2.000 €	2.000 €

§ 7

Wertgrenze für Investitionen

	Haushaltsjahr 2019	Haushaltsjahr 2020
Investitionen oberhalb der Wertgrenze von sind in der Investitionsübersicht einzeln darzustellen.	0 €	0 €

Sonnenfeld, den
Ortsgemeinde Sonnenfeld

.....
Friedhelm Höller
Ortsbürgermeister

Hinweis:

Der Haushaltsplan liegt in der Zeit von bis

während der allgemeinen Öffnungszeiten des Rathauses - Montag bis Mittwoch von 8 bis 16 Uhr, Donnerstag von 8 bis 18 Uhr und Freitag von 8 bis 12 Uhr - bei der Verbandsgemeindeverwaltung Sonnenberg, Rathausstraße 13, 57610 Sonnenberg, Zimmer 113, öffentlich aus.

Sonnenfeld, den

Ortsgemeinde Sonnenfeld

.....

Friedhelm Höller
Ortsbürgermeister

Bescheinigung über die Bekanntmachung der Haushaltssatzung und Offenlegung des Haushaltsplanes für die Haushaltsjahre 2019 und 2020:

1. Die Haushaltssatzung wurde in der öffentlichen Sitzung des Ortsgemeinderats vom mit folgender Mehrheit beschlossen:

Gesetzliche Zahl der Mitglieder des Ortsgemeinderats:

Anwesende Mitglieder des Ortsgemeinderats:

Für die Haushaltssatzung haben gestimmt: Mitglieder

Gegenstimmen.....

Stimmenthaltungen.....

2. Die Haushaltssatzung wurde am der Kreisverwaltung in Sonnenberg gemäß § 24 Abs. 2 Satz 2 i.V.m. § 97 Abs. 1 GemO vorgelegt.

3. Die Kreisverwaltung Sonnenberg hat die Haushaltssatzung am unter dem Az.:
staatsaufsichtlich genehmigt.

4. Die Haushaltssatzung wurde am im Mitteilungsblatt der Verbandsgemeinde Sonnenberg bekannt gemacht.

5. Der Haushaltsplan wurde an sieben Werktagen bei der Verbandsgemeindeverwaltung Sonnenberg, Zimmer 113, von
bis ausgelegt.

Verbandsgemeindeverwaltung Sonnenberg

Im Auftrag

.....

Annette Stinner
Verbandsgemeindeamtsrätin

Ortsgemeinde Sonnenfeld

in der Verbandsgemeinde Sonnenberg

Landkreis Sonnenberg

Vorbericht zum Haushaltsplan nach § 6 GemHVO

A. Vorbemerkungen zum Haushaltsplan 2019/2020

Der Haushaltsplan besteht aus dem Ergebnis- und Finanzhaushalt, den Teilhaushalten und einem Stellenplan (optional).

Im Zentrum der Haushaltsplanung steht die Aufstellung des **Ergebnishaushaltes**. Dieser zeigt eine Gegenüberstellung von jährlichen, periodengerecht zugeordneten Erträgen und Aufwendungen und bildet somit den Ressourcenverbrauch ab.

Des Weiteren enthält dieser Plandaten (wie Abschreibungen und Auflösungen von Sonderposten), die aus der Eröffnungsbilanz zum 01.01.2007 und den Jahresabschlüssen bis 2017 (letzter festgestellter Jahresabschluss) entwickelt wurden.

Der **Finanzhaushalt** enthält die Planansätze der Ein- und Auszahlungen. Im Gegensatz zum Ergebnishaushalt werden hier, auch die Ein- und Auszahlungen für Investitionen, Tilgungen von Krediten sowie neuen Kreditaufnahmen und somit die Veränderung der liquiden Mittel abgebildet.

Nach § 4 GemHVO ist der Haushaltsplan angemessen in **Teilhaushalte** zu gliedern. Diese sind produktorientiert nach dem Produktrahmenplan funktional oder nach der örtlichen Organisation institutionell zu gliedern.

Die sechs Hauptproduktbereiche wurden in 2 Teilhaushalte gegliedert. Diese Teilhaushalte bilden Bewirtschaftungseinheiten, d. h. innerhalb der Teilhaushalte gelten besondere Deckungsmöglichkeiten. Bei der Bildung wurde von einer Betrachtung der Aufgabenschwerpunkte ausgegangen, da die Teilhaushalte mit ihren wesentlichen Produkten die eigentliche Beratungs- und Entscheidungsebene sein sollen.

Übersicht über die Teilhaushalte und die zugeordneten Produkte		
Teilhaushalt	Hauptproduktbereich	Bezeichnung
1 - Allgemeine Aufgaben der Ortsgemeinde	1	Zentrale Verwaltung
	2	Schule und Kultur
	3	Soziales und Jugend
	4	Gesundheit und Sport
	5	Gestaltung der Umwelt
2 - Allgemeine Finanzwirtschaft	6	Zentrale Finanzdienstleistungen

B. Bewirtschaftungsregeln nach § 4 Abs. 8 Satz 2 GemHVO (Haushaltsvermerke)

Jeder Teilhaushalt bildet eine Bewirtschaftungseinheit. Diese können durch die Verwendung spezieller Bewirtschaftungsregeln inhaltlich angepasst werden. Die jeweiligen Anpassungen werden durch Haushaltsvermerke konkretisiert und können aus folgenden Gründen erstellt werden:

Die **Zweckbindung** bestimmter Ertrags- oder Aufwandsansätze (Einzahlungs- oder Auszahlungsansätze) kann nach § 15 GemHVO beschränkt, erhöht bzw. vermindert werden.

Die **Deckungsfähigkeit** von Aufwands- bzw. Auszahlungsansätzen kann durch Haushaltsvermerke nach § 16 GemHVO wechsel- oder einseitig erweitert werden.

Nach § 17 GemHVO ist die **Übertragung von Haushaltsermächtigungen** ins Folgejahr grundsätzlich möglich. Hiermit sind Zahlungsermächtigungen gemeint, die im Folgejahr die geplanten Haushaltsansätze erhöhen. Auswirkungen auf den Jahresabschluss des laufenden Haushaltsjahres ergeben sich hierdurch jedoch nicht; entsprechende Finanzierungsmittel sind zu sichern.

Bei der Haushaltsplanung 2019/2020 wurde jedoch die zu erwartende Entwicklung der Auszahlungen für Investitionen aus dem Haushaltsjahr 2018 berücksichtigt und gegebenenfalls neu veranschlagt. Von einer Übertragung wird daher abgesehen.

Haushaltsvermerke :

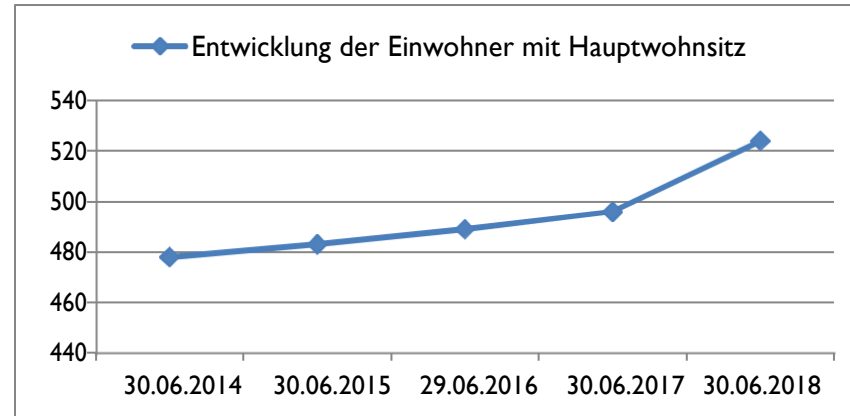
Nach § 16 Abs. 3 GemHVO werden alle Auszahlungen aus Investitionstätigkeit innerhalb eines Teilfinanzhaushalts für gegenseitig deckungsfähig erklärt.

Nach § 16 Abs. 4 GemHVO werden Ansätze für ordentliche Auszahlungen zugunsten von Auszahlungen aus Investitionstätigkeit des selben Teilfinanzhaushalts für einseitig deckungsfähig erklärt.

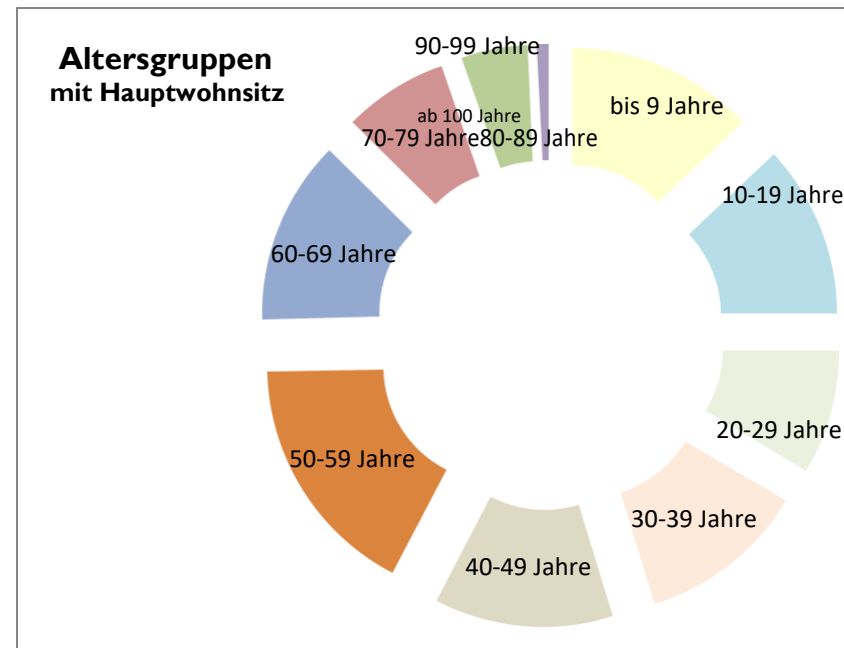
C. Statistische Angaben

Die Entwicklung der Einwohner stellt sich wie folgt dar:

Stichtag	Hauptwohnsitz	Nebenwohnsitz	Insgesamt
30.06.2014	478	16	494
30.06.2015	483	15	498
29.06.2016	489	16	505
30.06.2017	496	16	512
30.06.2018	524	16	540



Altersgruppen (mit Hauptwohnsitz zum 30.06.2018)	gesamt	in Prozent
bis 9 Jahre	68	13%
10-19 Jahre	63	12%
20-29 Jahre	45	9%
30-39 Jahre	61	12%
40-49 Jahre	65	12%
50-59 Jahre	89	17%
60-69 Jahre	67	13%
70-79 Jahre	38	7%
80-89 Jahre	24	5%
90-99 Jahre	4	1%
ab 100 Jahre	0	0%
gesamt	524	100%



D. Übersicht über die Rechnungsergebnisse der Vorjahre

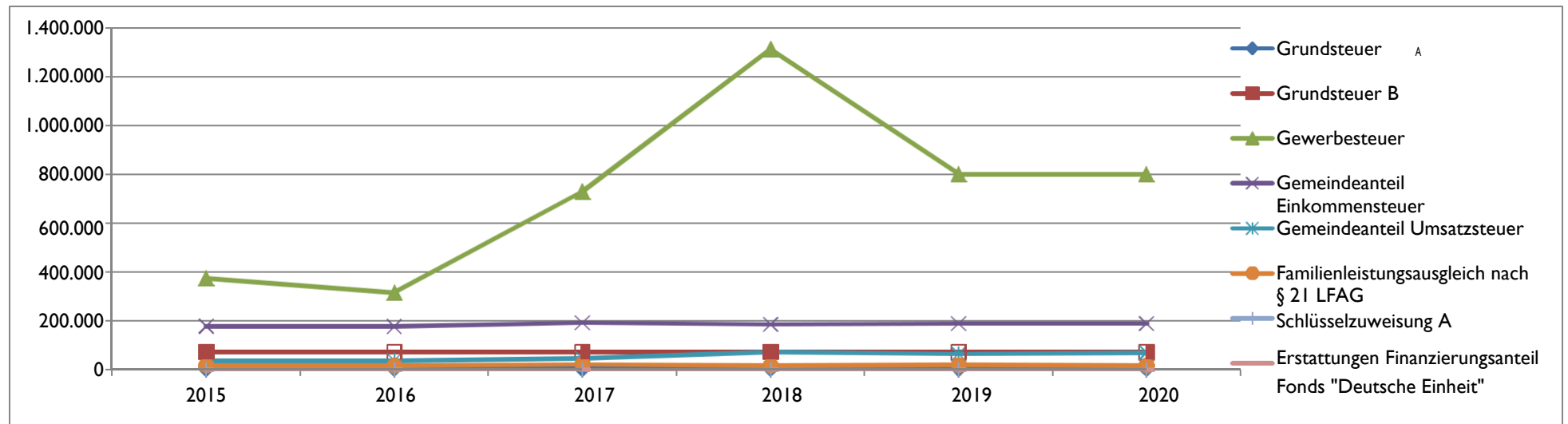
Übersicht über die Entwicklung der Jahresergebnisse (gemäß § 2 Abs. 1 Satz 1 Posten E 23 GemHVO)			
Ifd. Nr.	Jahr	Jahr	Betrag
			in €
1	5. Haushaltsvorjahr (festgestelltes Ergebnis)	2014	82.077
2	4. Haushaltsvorjahr (festgestelltes Ergebnis)	2015	-18.997
3	3. Haushaltsvorjahr (festgestelltes Ergebnis)	2016	-86.475
4	2. Haushaltsvorjahr (festgestelltes Ergebnis)	2017	336.659
5	1. Haushaltsvorjahr (Ansatz einschließlich Nachträge)	2018	18.750
6	Jahresergebnis (Ansatz des Haushaltsplanes)	2019	-486.650
7	Zwischensumme		-154.635
8	1. Haushaltsfolgejahr (Planung)	2020	194.450
9	2. Haushaltsfolgejahr (Planung)	2021	-11.100
10	3. Haushaltsfolgejahr (Planung)	2022	-16.650
11	Summe		12.065

Entwicklung des Eigenkapitals	
aufgelaufenes Eigenkapital	nachrichtlich: Eigenkapital- quote
in €	in %
1.893.159	66,1
1.874.162	74,8
1.787.688	75,3
2.124.347	78,8
2.143.097	-
1.656.447	-
1.850.897	-
1.839.797	-
1.823.147	-

Finanzrechnung (gemäß § 2 Abs. 1 Satz 1 Posten F 23 und F 36 GemHVO)					
Ifd. Nr.	Jahr	Jahr	Saldo der ordentlichen und außerordentlichen Ein- und Auszahlungen (Posten F23)	/. planmäßige Tilgung (Posten F36)	= Betrag
			in €		
1	5. Haushaltsvorjahr (festgestelltes Ergebnis)	2014	457.494	0	457.494
2	4. Haushaltsvorjahr (festgestelltes Ergebnis)	2015	-306.731	0	-306.731
3	3. Haushaltsvorjahr (festgestelltes Ergebnis)	2016	-153.972	0	-153.972
4	2. Haushaltsvorjahr (festgestelltes Ergebnis)	2017	465.675	0	465.675
5	1. Haushaltsvorjahr (Ansatz einschließlich Nachträge)	2018	51.850	0	51.850
6	Jahresergebnis (Ansatz des Haushaltsplanes)	2019	-453.600	0	-453.600
7	vorzutragender Betrag				60.716
8	1. Haushaltsfolgejahr (Planung)	2020	226.300	0	226.300
9	2. Haushaltsfolgejahr (Planung)	2021	19.900	0	19.900
10	3. Haushaltsfolgejahr (Planung)	2022	12.400	0	12.400
11	Summe				319.316

E. Entwicklung wesentlicher Steuereinnahmen

Steuererträge zum Stand 10.12.2018	Soll - Erträge	Soll - Erträge	Soll - Erträge	Soll - Erträge	Planung-Erträge	Planung-Erträge
	2015	2016	2017	2018	2019	2020
	€	€	€	€	€	€
Grundsteuer A	3.736	3.727	3.776	3.749	3.700	3.700
Grundsteuer B	73.882	72.016	72.111	72.454	72.000	72.000
Gewerbesteuer	375.023	315.747	729.283	1.312.533	800.000	800.000
Gemeindeanteil Einkommensteuer	178.208	176.346	192.327	186.049	189.000	189.000
Gemeindeanteil Umsatzsteuer	36.999	37.706	47.589	71.975	65.000	71.000
Hundesteuer	1.509	1.593	1.869	1.860	1.700	1.700
Familienleistungsausgleich nach § 21 LFAG	18.661	17.816	22.951	18.903	19.500	18.500
Summe	688.018	624.951	1.069.906	1.667.523	1.150.900	1.155.900
Schlüsselzuweisung A	0 €	0 €	0 €	0 €	0 €	0 €
Erstattungen Finanzierungsanteil Fonds "Deutsche Einheit"	0 €	0 €	0 €	0 €	entfällt	entfällt
Summe	688.018	624.951	1.069.906	1.667.523	1.150.900	1.155.900



F. Entwicklung der Finanzkraft, allgemeine Zuweisungen und Umlagen

Haushaltsjahr	2015	2016	2017	2018	2019	Veränderung gegenüber		geschätzt 2020
	1.10.13 - 30.9.14	1.10.14 - 30.9.15	1.10.15 - 30.9.16	1.10.16 - 30.9.17	1.10.17 - 30.9.18	2018		
(Gemeindesteuern auf Nivellierungssatzniveau)	Betrag	Betrag	Betrag	Betrag	Betrag	Betrag	Anteil	Betrag
Grundsteuer A	2.988 €	2.949 €	2.940 €	2.976 €	2.964 €	-12 €	-0,40%	2.921 €
Grundsteuer B	69.748 €	71.139 €	68.868 €	69.233 €	69.197 €	-36 €	-0,05%	69.158 €
Gewerbesteuer	658.526 €	403.338 €	275.679 €	355.991 €	1.099.311 €	743.320 €	208,80%	476.687 €
Gemeindeanteil Einkommensteuer	179.426 €	184.534 €	170.600 €	192.619 €	189.124 €	-3.495 €	-1,81%	189.482 €
Gemeindeanteil Umsatzsteuer	24.628 €	33.680 €	37.495 €	45.104 €	65.924 €	20.820 €	46,16%	71.684 €
Familienleistungsausgleich nach § 21 LFAG	18.696 €	18.804 €	17.312 €	22.930 €	19.727 €	-3.203 €	-13,97%	18.512 €
Steuerkraftmesszahl	954.012 €	714.444 €	572.894 €	688.853 €	1.446.247 €	757.394 €	109,95%	828.444 €

Einwohnerzahl	478	483	489	496	524	28	5,65%	524
Steuerkraft je EW im Land Rheinland-Pfalz	904,94 €	936,08 €	948,24 €	1.002,21 €	1.063,13 €	60,92 €	6,08%	1.121,56 €
Steuerkraft je EW der Ortsgemeinde	1.995,84 €	1.479,18 €	1.171,56 €	1.388,82 €	2.760,01 €	1.371,20 €	98,73%	1.581,00 €
Anteil am Landesdurchschnitt	220,55%	158,02%	123,55%	138,58%	259,61%		87,34%	140,96%
Schwellenwert des Landes Rheinland-Pfalz (ab 2018: 78,5%)	751,10 €	720,78 €	711,18 €	786,73 €	834,56 €	47,82 €	6,08%	880,42 €
Schlüsselzuweisung je EW	0,00 €	0,00 €	0,00 €	0,00 €	0,00 €	0,00 €	0,00%	0,00 €
Schlüsselzuweisung A gesamt	0 €	0 €	0 €	0 €	0 €	0 €	0,00%	0 €

Finanzkraft bzw. Umlagegrundlage	954.012 €	714.444 €	572.894 €	688.853 €	1.446.247 €	757.394 €	109,95%	828.444 €
---	------------------	------------------	------------------	------------------	--------------------	------------------	----------------	------------------

Umlagen	2015	2016	2017	2018	2019	Veränderung gegenüber		geschätzt 2020
						2018		
Kreisumlage	44,00%	44,00%	44,17%	44,23%	44,00%		-0,52%	44,00%
(ab dem Jahr 2016 Durchschnittssatz für das Verbandsgemeindegebiet)	419.765 €	314.355 €	253.047 €	304.680 €	636.349 €	331.669 €	108,86%	364.515 €
Verbandsgemeindeumlage	43,00%	43,00%	43,00%	44,50%	44,50%		0,00%	44,50%
	410.225 €	307.211 €	246.344 €	306.540 €	643.580 €	337.040 €	109,95%	368.658 €
Kreis- und Verbandsgemeindeumlage	829.990 €	621.566 €	499.391 €	611.220 €	1.279.929 €	668.709 €	109,41%	733.173 €

	Soll 2015	Soll 2016	Soll 2017	Soll 2018	Planung 2019	Veränderung gegenüber		geschätzt 2020
						2018		
Gewerbesteuerumlage	66.973 €	54.975 €	134.677 €	57.049 €	134.737 €	77.688 €	136,18%	73.684 €
Finanzierungsanteil Fonds "Deutsche Einheit"	- €	1.393 €	626 €	- €	entfällt	0 €	0,00%	entfällt
Finanzausgleichsumlage	52.440 €	24.573 €	10.053 €	15.780 €	88.982 €	73.202 €	463,89%	23.043 €
Umlagen an das Land	119.413 €	80.941 €	145.356 €	72.829 €	223.719 €	150.890 €	207,18%	96.728 €

Die Steuerkraftzahlen für das Haushaltsjahr 2019 wurden entsprechend dem Landesfinanzausgleichsgesetz (LFAG) aufgrund der Steuer-Ist-Einnahmen in der Zeit vom 1.10.2017 bis 30.09.2018 errechnet. Der Berechnung liegen die vom Ministerium des Innern, für Sport und Infrastruktur (ISIM) mitgeteilten Nivellierungssätze für die Grundsteuer A von 300 v. H. und für die Grundsteuer B von 365 v. H. zugrunde.

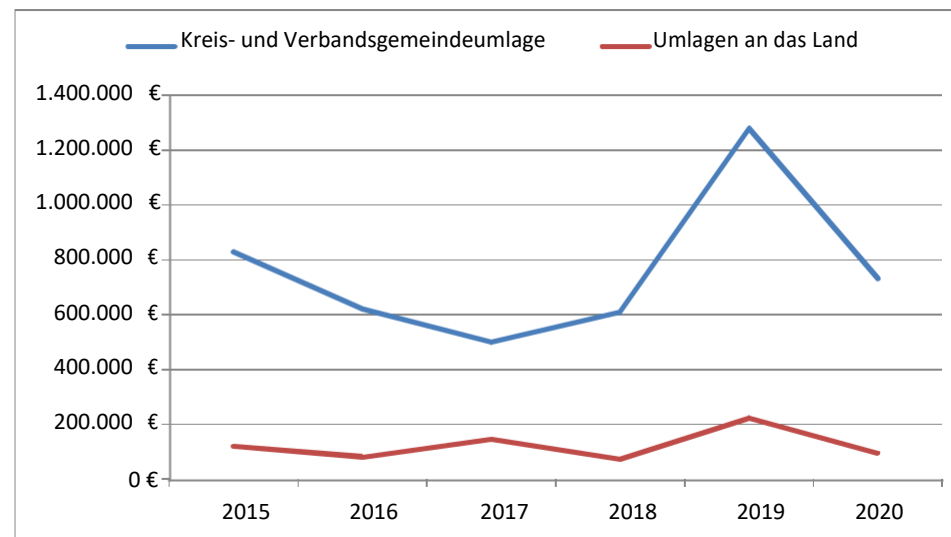
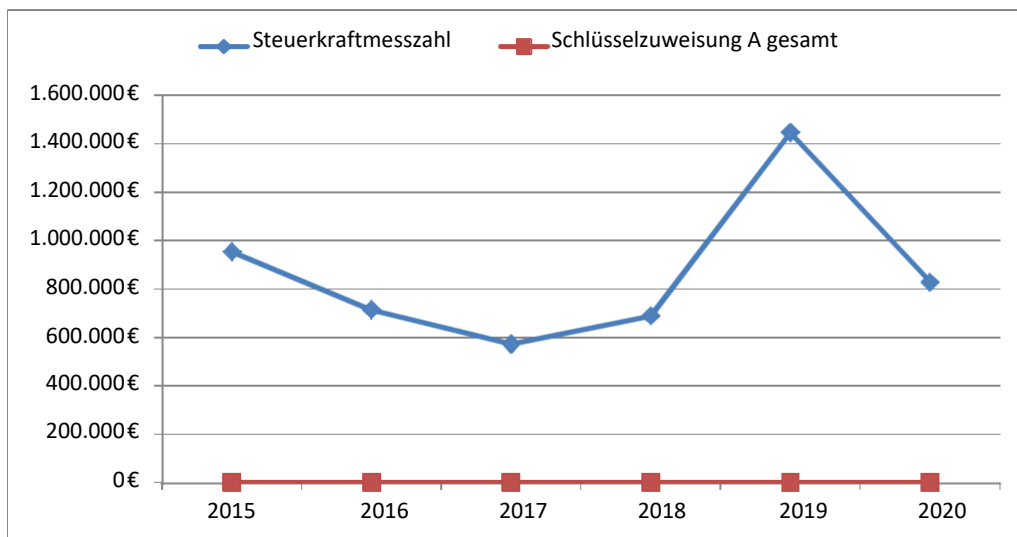
Ab dem Haushaltsjahr 2019 reduziert sich der Gesamtvervielfältiger (bisher 68,3 v. H. = Bundesvervielfältiger (14,5 v. H.) zzgl. Landesvervielfältiger (49,5 v. H.) zzgl. Erhöhungszahl (4,3 v. H.)) zur Berechnung der Gewerbesteuerumlage um die Erhöhungszahl, die zur Finanzierung des Fonds Deutsche Einheit herangezogen wurde. Der Nivellierungssatz der Gewerbesteuer beträgt 365 v. H. (abzüglich Gesamtvervielfältiger der Gewerbesteuerumlage von 64 v. H. = 301 v. H.)

Für die Ermittlung der Schlüsselzuweisung A für die Ortsgemeinden wurde für das Haushaltsjahr 2019 ein "Schwellenwert" von 78,5 % der landesdurchschnittlichen Steuerkraft berücksichtigt. Die landesdurchschnittliche Steuerkraft wurde vom Statistischen Landesamt mit 1.063,13 € pro Einwohner mitgeteilt. Jede Kommune, deren Steuerkraft unter 78,5 % (834,56 €/Einwohner) der landesdurchschnittlichen Steuerkraft liegt, erhält als Ausgleich eine Schlüsselzuweisung A.

Die Steuerkraft der Ortsgemeinde beträgt 2.760,01 € / Einwohner und ist im Vergleich zum Vorjahr gestiegen. Dies entspricht 259,61 % der landesdurchschnittlichen Steuerkraft. Die ermittelte Steuerkraft der Ortsgemeinde liegt über 78,5 % der landesdurchschnittlichen Steuerkraft. Die Ortsgemeinde erhält daher keine Schlüsselzuweisung A.

Die Berechnung der Kreisumlage erfolgte bis einschließlich dem Haushaltsjahr 2018 mit einem gesplitteten Hebesatz. Nunmehr beträgt die Umlage des Kreise für alle relevanten Einnahmen einheitlich 44,0 %.

Ab dem Haushaltsjahr 2020 verringert sich der Landesvervielfältiger (bisher 49,5 v. H.) zur Berechnung der Gewerbesteuerumlage um 29 v. H. auf nunmehr 20,5 v. H. Der



G. Entwicklung der Investitionen und Investitionsfördermaßnahmen

Die voraussichtliche Ausführung der Haushaltsplanung der wesentlichen Investitionen im Haushaltsjahr 2019 und 2020 ist nachstehend dargestellt.

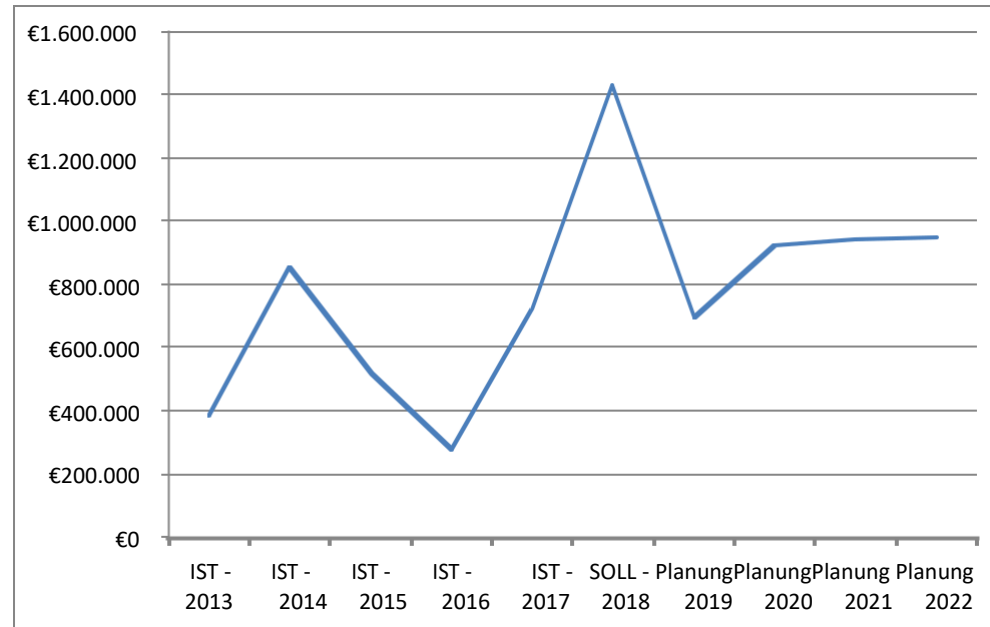
Bei der Veranschlagung der Haushaltsmittel für Investitionen wurde die voraussichtliche Entwicklung berücksichtigt. Investitionseinzahlungen und -auszahlungen des Haushaltsvorjahres wurden bis zum 18.12.2018 berücksichtigt.

Die wesentlichen Investitionen sind:

Maßnahme	Teilhaushalt I:	2018		2019		2020		spätere Jahre	2022
		Soll	Soll	Einzahlungen	Auszahlungen	Einzahlungen	Auszahlungen	bis:	
	Allgemeine Aufgaben der Ortsgemeinde	€	€	€	€	€	€	€	€
1	An- und Verkauf von Grundstücken (2019: Verkauf Grundstück Hauptstraße 9)	22.049	8.694	70.000	-	-	-	-	-
3	Gemeindliche Wirtschaftswege (2019: Maßnahmen an Wirtschaftswegen in der Ortslage)	-	-	-	35.000	-	-	-	-
4	Investitionen Friedhof / Friedhofshalle (2019: Anlegung neuer Grabfelder)	-	2.043	-	10.000	-	-	-	-
5	Investitionen Spielplatz / Spielgeräte	-	6.997	-	-	-	-	-	-
6	Investitionen Bauhof (HH-Pauschale)	-	-	-	2.500	-	2.500	-	2.500
7	Erweiterung Straßenbeleuchtung	-	2.023	-	-	-	-	-	-
9	Erwerb und Verkauf von Anlagevermögen (HH-Pauschale)	-	1.285	-	2.500	-	2.500	-	2.500
14	Neubau einer Sportstätte (2019: Grunderwerb 250.000 €; Planungskosten inkl. Bedarfsgutachten ISE 52.000 €)	-	-	-	302.000	-	-	-	-
	zuzüglich Einzahlungen aus Grabnutzungsentgelten			2.500	-	2.500	-	5.000	-
Summe der maßnahmenbedingten Ein- und Auszahlungen				72.500	352.000	2.500	5.000	5.000	5.000
Finanzmittelüberschuss (+) / Finanzmittelfehlbetrag (-) für die Investitionen:					- 279.500		- 2.500		-

K. Entwicklung der liquiden Mittel (Forderungen / Verbindlichkeiten gegenüber der Verbandsgemeinde)

Haushaltsjahr	Veränderung (zum Stand 19.12.2018)	Bestand zum 31.12.
IST - 2013		385.785 €
IST - 2014	472.081 €	857.866 €
IST - 2015	-334.490 €	523.377 €
IST - 2016	-245.689 €	277.688 €
IST - 2017	447.731 €	725.419 €
SOLL - 2018	708.319 €	1.433.738 €
Planung 2019	-733.100 €	700.638 €
Planung 2020	223.800 €	924.438 €
Planung 2021	17.400 €	941.838 €
Planung 2022	9.900 €	951.738 €



Die liquiden Mittel der Ortsgemeinde betragen zum 1.1.2019 : 1.433.738 € .

Der Finanzhaushalt weist bei den ordentlichen und außerordentlichen Ein- und Auszahlungen im Jahr 2019 einen Fehlbetrag von 453.600 € aus. Der Saldo der Ein- und Auszahlungen aus Investitionstätigkeiten beträgt -279.500 €. Der Finanzmittelfehlbetrag beläuft sich auf 733.100 € und reduziert die liquiden Mittel der Ortsgemeinde.

Der Finanzhaushalt weist bei den ordentlichen und außerordentlichen Ein- und Auszahlungen im Jahr 2020 einen Überschuss von 226.300 € aus. Der Saldo der Ein- und Auszahlungen aus Investitionstätigkeiten beträgt -2.500 €. Der Finanzmittelüberschuss beläuft sich auf 223.800 € und erhöht die liquiden Mittel der Ortsgemeinde.

L. Haushaltsanalyse

	lfd. Nr.	Kennzahl	Formel	Jahr	Kennzahl in %
Ertragslage	1	Aufwanddeckungsgrad	$= \frac{\text{ordentliche Erträge} * 100}{\text{ordentliche Aufwendungen}}$	2019	71,33
	2	Drittfinanzierungsquote	$= \frac{\text{Erträge aus der Auflösung von Sonderposten} * 100}{\text{Abschreibungen auf Anlagevermögen}}$	2019	48,51
Vermögenslage	3	Anlagenintensität	$= \frac{\text{Anlagevermögen} * 100}{\text{Gesamtvermögen}}$	2017	71,68
Finanzlage	4	Anlagendeckungsgrad II	$= \frac{(\text{Eigenkapital} + \text{Sonderposten aus Zuwendungen und Beiträgen} + \text{langfristiges Fremdkapital}) * 100}{\text{Anlagevermögen}}$	2017	111,55

Zur Ermittlung der Kennzahlen wurde die Bilanz des letzten festgestellten Jahresabschlusses zum 31.12.2017 sowie die Daten der Haushaltsplanung 2019 herangezogen.

1. Aufwandsdeckungsgrad

Der Aufwandsdeckungsgrad gibt an, zu welchem Anteil ordentliche Aufwendungen (E 15 + E 18) durch ordentliche Erträge (E 8 + E 17) gedeckt werden können. Sie dient der Beurteilung der Haushaltsgesamtsituation und insbesondere der Einhaltung generationengerechten Handelns. Durch eine vollständige Deckung, also mind. 100 %, wird das finanzielle Gleichgewicht innerhalb der Ergebnisrechnung erreicht und eine generationengerechte Haushaltspolitik betrieben.

Die Generationengerechtigkeit ist nicht gegeben, da die ordentlichen Aufwendungen nicht zu 100 % durch die ordentlichen Erträge gedeckt werden können. Dies ist insbesondere den Transferaufwendungen sowie den in Anspruch genommenen Sach- und Dienstleistungen zur Unterhaltung des Anlagevermögens geschuldet.

2. Drittfinanzierungsquote

Die Drittfinanzierungsquote stellt dar, inwieweit die Erträge aus der Auflösung von Sonderposten (Kontenart 415 aus E 2, 437-439 aus E 4 und 443-445 aus E 5) die Belastungen durch Abschreibungen (E 11) auffangen. Hierdurch wird ein Teil der Vermögenslage der Gemeinde veranschaulicht.

Die Ortsgemeinde hat in der Vergangenheit ihr Anlagevermögen überwiegend aus Beiträgen und Zuwendungen finanziert, sodass diese Quote 48,51 % ausweist.

3. Anlagenintensität

Eine weitere Kennzahl zur Darstellung und Interpretation der Vermögenslage bildet die Anlagenintensität. Sie stellt den Anteil des Anlagevermögens (A 1) am Gesamtvermögen (Bilanzsumme) auf der Aktivseite der Bilanz dar. Ein hoher Anteil des Anlagevermögens schränkt die Flexibilität und Anpassungsfähigkeit an Veränderungen des Verwaltungsumfeldes ein, da es sich dabei um langfristig gebundenes Vermögen handelt. Bei kommunalen Einrichtungen liegen naturgemäß hohe Anlagepositionen vor. Aufgrund des hohen Infrastrukturvermögens gibt es kaum Möglichkeiten dies zu ändern. Als Richtwert kann man annehmen, dass die Anlagenintensität in der Regel bei über 80 % liegt.

Die Ortsgemeinde weist zum 31.12.2017 eine Anlagenintensität von 71,68 % aus. Sie ist damit vergleichsweise niedrig. Daher kann man hier durchaus von einer ausreichenden Flexibilität der Vermögenslage sprechen.

4. Anlagendeckungsgrad II

Der Anlagendeckungsgrad II ist eine Bilanzkennzahl zur Interpretation der Finanzlage und bietet die Möglichkeit zur Darstellung finanzieller Stabilität. Man nennt sie auch "Goldene Bilanzregel" im weiteren Sinne, da durch das Einbeziehen des langfristigen Fremdkapitals (Investitionskredite) auch Verbindlichkeiten zur Deckung des Vermögens herangezogen werden. Danach soll Vermögen, welches einer längeren Nutzungsdauer unterliegt möglichst langfristig finanziert werden. Deshalb sollte der Deckungsgrad deutlich über 100 % liegen (Ziel 110 % bis 150 %).

Der Anlagendeckungsgrad II der Ortsgemeinde liegt zum 31.12.2017 über 100 %. Die "Goldene Bilanzregel" wird eingehalten. Dennoch sollte man

Ortsgemeinde Sonnenfeld

in der Verbandsgemeinde Sonnenberg

Landkreis Sonnenberg

Ergebnishaushalt nach § 2 Abs. 1 GemHVO

Ergebnishaushalt Sonnenfeld

Hauptplan 2019/2020

22 Sonnenfeld

Muster 7
(zu § 2 Abs. 1 GemHVO)

Ifd. Nr.	Ergebnishaushalt	Ergebnisse des Haushaltsvorjahres	Ansätze des Haushaltsvorjahres einschl. Nachträge	Ansätze des Haushaltsjahres	Planungsdaten des Haushaltsfolgejahres	Planungsdaten des zweiten Haushaltsfolgejahres	Planungsdaten des dritten Haushaltsfolgejahres
		2017	2018	2019	2020	2021	2022
E1	Steuern und ähnliche Abgaben	1.069.906	591.600	1.150.900	1.155.900	1.164.700	1.171.400
	401100 Grundsteuer A	3.776	3.700	3.700	3.700	3.700	3.700
	401200 Grundsteuer B	72.111	72.000	72.000	72.000	72.000	72.000
	401300 Gewerbesteuer	729.283	250.000	800.000	800.000	800.000	800.000
	402100 Gemeindeanteil an der Einkommensteuer	192.327	191.000	189.000	189.000	194.000	199.000
	402200 Gemeindeanteil an der Umsatzsteuer	47.589	54.800	65.000	71.000	73.000	74.000
	403300 Hundesteuer	1.869	1.500	1.700	1.700	1.700	1.700
	405210 Familienleistungsausgleich (vom Land)	22.951	18.600	19.500	18.500	20.300	21.000
E2	Zuwendungen, allgemeine Umlagen und sonstige	11.778	10.200	8.400	7.550	6.950	6.250
	415100 Erträge aus der Auflösung von Sonderposten aus Zuwendungen	8.792	8.900	8.400	7.550	6.950	6.250
	416100 Allgemeine Umlagen vom Land	2.987	1.300				
E3	Erträge der sozialen Sicherung						
E4	Öffentlich-rechtliche Leistungsentgelte	30.666	32.050	33.100	32.900	31.550	30.600
	431200 Gebühren für die Erteilung von Bescheiden (u.a. Genehmigungen, Ablehnungen, Untersagungen, Vorkaufsrecht)	220	100	100	100	100	100
	431900 Sonstige (u. a. Verwaltungsgebühren, Beglaubigungsgebühren)	54	50	50	50	50	50
	432100 Entgelte für die Benutzung von öffentlichen Einrichtungen und für wirtschaftliche Dienstleistungen	6.881	7.000	7.000	7.000	7.000	7.000
	432240 Entgelte - für das Bestattungswesen	2.181	3.000	3.000	3.000	3.000	3.000
	432300 Entgelte für die Unterhaltung von Straßen, Wirtschaftswegen u.a. öffentlichen Einrichtungen	536	2.000	2.100	2.100	2.100	2.100
	437000 Erträge aus der Auflösung von Sonderposten für Beiträge und ähnlichen Entgelten	19.509	18.700	19.550	19.350	18.000	17.100
	439000 Erträge aus der Auflösung von Sonderposten für Grabnutzungsentgelte	1.284	1.200	1.300	1.300	1.300	1.250
E5	Privatrechtliche Leistungsentgelte	1.050					
	441100 Erträge aus Verkäufen	1.050					
E6	Kostenerstattungen und Kostenumlagen	2.423	2.500	2.500	2.500	2.500	2.500
	442430 Kostenerstattungen und Kostenumlagen - von Gemeinden und Gemeindeverbänden	1.515	1.100	1.100	1.100	1.100	1.100
	442590 Kostenerstattungen und Kostenumlagen - vom sonstigen privaten Bereich	908	1.400	1.400	1.400	1.400	1.400
E7	Sonstige laufende Erträge	16.727	14.300	14.800	14.800	14.800	14.800
	461120 Erträge aus der Veräußerung von Grundstücken und Gebäuden	715					
	462500 Konzessionsabgaben	15.420	14.000	14.500	14.500	14.500	14.500
	466140 Erträge aus der Auflösung von Rückstellungen	592	300	300	300	300	300
	491000 Entnahmen aus dem Sonderposten für Belastungen aus dem kommunalen Finanzausgleich						
E8	Summe der laufenden Erträge aus Verwaltungstätigkeit	1.132.550	650.650	1.209.700	1.213.650	1.220.500	1.225.550
E9	Personal- und Versorgungsaufwendungen	19.481	21.200	21.800	21.800	21.800	21.800

Ergebnishaushalt Sonnenfeld

Hauptplan 2019/2020

22 Sonnenfeld

Muster 7
(zu § 2 Abs. 1 GemHVO)

Ifd. Nr.	Ergebnishaushalt	Ergebnisse des Haushaltsvorjahres	Ansätze des Haushaltsvorjahres einschl. Nachträge	Ansätze des Haushaltsjahres	Planungsdaten des Haushaltsfolgejahres	Planungsdaten des zweiten Haushaltsfolgejahres	Planungsdaten des dritten Haushaltsfolgejahres
		2017	2018	2019	2020	2021	2022
	501100 Bürgermeister, Beigeordnete, Ortsvorsteher	8.379	9.000	9.500	9.500	9.500	9.500
	501400 Rats- und Ausschussmitglieder	280	500	500	500	500	500
	502220 Leistungszulage Arbeitnehmer	46	50	50	50	50	50
	502900 Sonstige Vergütungen, Leistungszulagen	6.781	6.950	7.050	7.050	7.050	7.050
	507910 Ehrensoldrückstellungen	1.678	2.300	2.300	2.300	2.300	2.300
	511300 ehrenamtlich Tätige	2.316	2.400	2.400	2.400	2.400	2.400
E10	Aufwendungen für Sach- und Dienstleistungen	59.492	76.550	98.950	94.350	94.050	94.050
	522001 Aufwendungen für Wärmeenergie			5.000	5.000	5.000	5.000
	522002 Aufwendungen für Stromkosten (Normalstrom)			9.300	9.300	9.300	9.300
	522003 Aufwendungen für Wasserversorgung u. Abwasserbeseitigung			9.400	9.400	9.400	9.400
	522004 Aufwendungen für Abfallbeseitigung			1.400	1.400	1.400	1.400
	523100 Unterhaltung der Grundstücke und Außenanlagen	1.647	4.700				
	523110 Aufwendungen zur Unterhaltung von Grundstücken und Außenanlagen			5.500	5.500	5.500	5.500
	523130 Aufwendungen für die Unterhaltung von Gebäuden einschließl. der Bestandteile, die dem Gebäude zuzurechnen sind (allgemeine Unterhaltung)	3.459	5.700	6.700	6.200	6.200	6.200
	523132 Aufwendungen für die Unterhaltung von Gebäuden einschließl. der Bestandteile, die dem Gebäude zuzurechnen sind (Wartung)			50	50	50	50
	523210 Bewirtschaftung der Grundstücke und Gebäude - Energie (Strom, Öl, Gas)	10.414	14.300	9.000	9.000	9.000	9.000
	523220 Bewirtschaftung der Grundstücke und Gebäude - Wasser, Abwasser, Abfall (wkB, Gebühren)	14.596	7.350	4.000	4.000	4.000	4.000
	523230 Bewirtschaftung der Grundstücke und Gebäude - Sonstige Bewirtschaftungskosten	574	500	500	500	500	500
	523380 Straßen, Wege, Plätze und Verkehrslenkungsanlagen	372	11.000	11.000	11.000	11.000	11.000
	523500 Fahrzeugunterhaltung	1.148	1.000	1.000	1.000	1.000	1.000
	523600 Unterhaltung der Maschinen, Geräte, Betriebs- und Geschäftsausstattung sowie Kleinteile bis 1.000 € (netto)	6.128	8.500	12.500	8.500	8.500	8.500
	524900 Sonstige Aufwendungen für Sach- und Dienstleistungen			100			
	525430 Kostenerstattungen - an Gemeinden und Gemeindeverbände	11.893	12.100	12.100	12.100	12.100	12.100
	525431 Kostenerstattungen - an Gemeinden und Gemeindeverbände - Straßenoberflächenentwässerung	8.218	8.600	8.600	8.600	8.600	8.600
	525510 Kostenerstattungen - an private Unternehmen	1.043	2.800	2.800	2.800	2.500	2.500
E11	Abschreibungen	61.926	59.900	60.300	58.050	55.250	51.650
	532000 Abschreibungen auf immaterielle Vermögensgegenstände	7.034	7.100	7.050	6.750	6.100	6.100
	534000 Abschreibungen auf bebaute Grundstücke und grundstücksgleiche Rechte	17.071	16.900	17.100	17.100	17.100	17.100
	535000 Abschreibung auf das Infrastrukturvermögen	30.117	29.000	30.300	30.250	28.650	25.500
	537000 Abschreibungen auf Kunstgegenstände, Denkmäler	107	200	100	100	100	100
	538100 Abschreibungen auf Fahrzeuge	2.030	2.100	1.350			
	538500 Abschreibungen auf Betriebs- und Geschäftsausstattung	5.567	4.600	4.400	3.850	3.300	2.850

Ergebnishaushalt Sonnenfeld

Hauptplan 2019/2020

22 Sonnenfeld

Muster 7
(zu § 2 Abs. 1 GemHVO)

Ifd. Nr.	Ergebnishaushalt	Ergebnisse des Haushaltsvorjahres	Ansätze des Haushaltsvorjahres einschl. Nachträge	Ansätze des Haushaltsjahres	Planungsdaten des Haushaltsfolgejahres	Planungsdaten des zweiten Haushaltsfolgejahres	Planungsdaten des dritten Haushaltsfolgejahres
		2017	2018	2019	2020	2021	2022
E12	Zuwendungen, Umlagen und sonstige Transferaufwendungen	655.057	468.300	1.504.350	839.200	1.054.700	1.068.900
	541590 Zuweisungen und Zuschüsse für laufende Zwecke - an den sonstigen privaten Bereich	500	1.000	500	500	500	500
	543100 Gewerbesteuerumlage	134.677	45.400	134.750	73.600	73.600	73.600
	544110 Finanzierungsbeteiligung Fonds Deutsche Einheit	626					
	544120 Finanzausgleichsumlage	10.053		89.000	23.100	43.600	44.000
	544210 Allgemeine Umlagen an Gemeinden und Gemeindeverbände - Landkreis Sonnenberg	254.263	210.300	636.500	373.000	471.000	477.800
	544230 Allgemeine Umlagen an Gemeinden und Gemeindeverbände - Verbandsgemeinde Sonnenberg	254.938	211.600	643.600	369.000	466.000	473.000
E13	Aufwendungen der sozialen Sicherung						
E14	Sonstige laufende Aufwendungen	5.317	6.400	11.550	6.400	6.400	6.400
	562500 Sachverständigen-, Gerichts- und ähnliche Aufwendungen (u. a. Anwalts-, Notar-, Prozesskosten sowie Aufwendungen für die Erstellung von Bebauungsplänen)			2.000			
	563100 Büromaterial, Geschäftsaufwendungen	47	150	300	150	150	150
	563900 Sonstiges		200	200	200	200	200
	564100 Versicherungsbeiträge	2.430	2.700	2.700	2.700	2.700	2.700
	564200 Beiträge zu Wirtschaftsverbänden, Berufsvertretungen, Berufsgenossenschaften und Vereinen	357	400	400	400	400	400
	568100 Grundsteuer	183	200	200	200	200	200
	569200 Verfügungsmittel		150	150	150	150	150
	569320 Ehrengeschenke/Ehrengaben	498	600	600	600	600	600
	569900 Sonstige (u. a. Partnerschaften, Heimatpflege, Dorfgemeinschaft, örtliche Feiern und Veranstaltungen)	1.803	2.000	5.000	2.000	2.000	2.000
E15	Summe der laufenden Aufwendungen aus Verwaltungstätigkeit	801.273	632.350	1.696.950	1.019.800	1.232.200	1.242.800
E16	Laufendes Ergebnis aus Verwaltungstätigkeit	331.277	18.300	- 487.250	193.850	- 11.700	- 17.250
E17	Zinserträge und sonstige Finanzerträge	5.388	1.050	1.200	1.200	1.200	1.200
	471430 Zinserträge für Kredite - von Gemeinden und Gemeindeverbänden	1.179	450	600	600	600	600
	472000 Zinsen aus Stundungen und Verrentungen	75					
	479200 Vollverzinsung aus Gewerbesteuer (§ 233a AO)	4.134	500	500	500	500	500
	479900 Sonstige Zinsen u. ä. Erträge		100	100	100	100	100
E18	Zinsaufwendungen und sonstige Finanzaufwendungen	6	600	600	600	600	600
	576900 Sonstige (u.a. Privater Bereich)		100	100	100	100	100
	579100 aus der Vollverzinsung der Gewerbesteuer (§ 233a AO)	6	500	500	500	500	500
E19	Saldo der Zins- und sonstigen Finanzerträge und -aufwendungen	5.382	450	600	600	600	600
E20	Ordentliches Ergebnis	336.659	18.750	- 486.650	194.450	- 11.100	- 16.650
E21	Außerordentliches Ergebnis						
E22	Saldo aus internen Leistungsbeziehungen						

Ergebnishaushalt Sonnenfeld

Hauptplan 2019/2020

22 Sonnenfeld

Muster 7
(zu § 2 Abs. 1 GemHVO)

Ifd. Nr.	Ergebnishaushalt	Ergebnisse des Haushalts- vorvorjahres 2017	Ansätze des Haushalts- vorjahres einschl. Nachträge 2018	Ansätze des Haushalts- jahres 2019	Planungsdaten des Haushalts- folgejahres 2020	Planungsdaten des zweiten Haushalts- folgejahres 2021	Planungsdaten des dritten Haushalts- folgejahres 2022
<u>E23</u>	<u>Jahresergebnis (Jahresüberschuss / Jahresfehlbetrag)</u>	<u>336.659</u>	<u>18.750</u>	<u>- 486.650</u>	<u>194.450</u>	<u>- 11.100</u>	<u>- 16.650</u>

Ortsgemeinde Sonnenfeld

in der Verbandsgemeinde Sonnenberg

Landkreis Sonnenberg

Finanzhaushalt nach § 2 Abs. 1 GemHVO

Finanzhaushalt Sonnenfeld

Hauptplan 2019/2020

22 Sonnenfeld

Muster 8
(zu § 2 Abs. 1 GemHVO)

Ifd. Nr.	Finanzhaushalt	Ergebnisse des Haushaltsvorjahres	Ansätze des Haushaltsvorjahres einschl. Nachträge	Ansätze des Haushaltsjahres	Planungsdaten des Haushaltsfolgejahres	Planungsdaten des zweiten Haushaltsfolgejahres	Planungsdaten des dritten Haushaltsfolgejahres
		2017	2018	2019	2020	2021	2022
F1	Steuern und ähnliche Abgaben	1.095.047	591.600	1.150.900	1.155.900	1.164.700	1.171.400
	601100 Grundsteuer A	4.010	3.700	3.700	3.700	3.700	3.700
	601200 Grundsteuer B	71.631	72.000	72.000	72.000	72.000	72.000
	601300 Gewerbesteuer	747.116	250.000	800.000	800.000	800.000	800.000
	602100 Gemeindeanteil an der Einkommensteuer	198.124	191.000	189.000	189.000	194.000	199.000
	602200 Gemeindeanteil an der Umsatzsteuer	47.977	54.800	65.000	71.000	73.000	74.000
	603300 Hundesteuer	1.856	1.500	1.700	1.700	1.700	1.700
	605210 Familienleistungsausgleich (vom Land)	24.335	18.600	19.500	18.500	20.300	21.000
F2	Zuwendungen, allgemeine Umlagen und sonstige Transfereinzahlungen	4.808	1.300				
	613300 Sonstige allgemeine Zuweisungen - von Gemeinden und Gemeindeverbänden	1.822					
	616100 Allgemeine Umlagen - vom Land	2.987	1.300				
F3	Einzahlungen der sozialen Sicherung						
F4	Öffentlich-rechtliche Leistungsentgelte	12.908	12.150	12.250	12.250	12.250	12.250
	631200 Gebühren für die Erteilung von Bescheiden (u.a. Genehmigungen, Ablehnungen, Untersagungen, Vorkaufsrecht)	200	100	100	100	100	100
	631900 Sonstige (u. a. Verwaltungsgebühren, Beglaubigungsgebühren)	54	50	50	50	50	50
	632100 Entgelte für die Benutzung von öffentlichen Einrichtungen und für wirtschaftliche Dienstleistungen	6.749	7.000	7.000	7.000	7.000	7.000
	632240 Entgelte - für das Bestattungswesen	3.521	3.000	3.000	3.000	3.000	3.000
	632300 Entgelte für die Unterhaltung von Straßen, Wirtschaftswegen u.a. öffentlichen Einrichtungen	2.384	2.000	2.100	2.100	2.100	2.100
F5	Privatrechtliche Leistungsentgelte	1.050					
	641100 Einzahlungen aus Verkäufen	1.050					
F6	Kostenerstattungen und Kostenumlagen	1.294	2.500	2.500	2.500	2.500	2.500
	642430 Kostenerstattungen, Kostenumlagen - von Gemeinden und Gemeindeverbänden	857	1.100	1.100	1.100	1.100	1.100
	642510 Kostenerstattungen, Kostenumlagen - von privaten Unternehmen	30					
	642590 Kostenerstattungen, Kostenumlagen - vom sonstigen privaten Bereich	408	1.400	1.400	1.400	1.400	1.400
F7	Sonstige laufende Einzahlungen	17.641	14.000	14.500	14.500	14.500	14.500
	661120 Einzahlungen aus der Veräußerung von Grundstücken und Gebäuden	715					
	662500 Konzessionsabgaben	16.925	14.000	14.500	14.500	14.500	14.500
F8	Summe der laufenden Einzahlungen aus Verwaltungstätigkeit	1.132.748	621.550	1.180.150	1.185.150	1.193.950	1.200.650
F9	Personal- und Versorgungsauszahlungen	17.801	18.900	19.500	19.500	19.500	19.500
	701100 Bürgermeister, Beigeordnete, Ortsvorsteher	8.379	9.000	9.500	9.500	9.500	9.500
	701400 Rats- und Ausschussmitglieder	280	500	500	500	500	500
	702220 Leistungszulage Arbeitnehmer	45	50	50	50	50	50

Finanzhaushalt Sonnenfeld

Hauptplan 2019/2020

22 Sonnenfeld

Muster 8
(zu § 2 Abs. 1 GemHVO)

Ifd. Nr.	Finanzhaushalt	Ergebnisse des Haushaltsvorjahres	Ansätze des Haushaltsvorjahres einschl. Nachträge	Ansätze des Haushaltsjahres	Planungsdaten des Haushaltsfolgejahres	Planungsdaten des zweiten Haushaltsfolgejahres	Planungsdaten des dritten Haushaltsfolgejahres
		2017	2018	2019	2020	2021	2022
	702900 Sonstige Vergütungen, Leistungszulagen	6.781	6.950	7.050	7.050	7.050	7.050
	711300 ehrenamtlich Tätige	2.316	2.400	2.400	2.400	2.400	2.400
F10	Auszahlungen für Sach- und Dienstleistungen	58.060	76.550	98.950	94.350	94.050	94.050
	722001 Auszahlungen für Wärmeenergie			5.000	5.000	5.000	5.000
	722002 Auszahlungen für Stromkosten (Normalstrom)			9.300	9.300	9.300	9.300
	722003 Auszahlungen für Wasserversorgung u. Abwasserbeseitigung			9.400	9.400	9.400	9.400
	722004 Auszahlungen für Abfallbeseitigung			1.400	1.400	1.400	1.400
	723100 Unterhaltung der Grundstücke und Außenanlagen	1.647	4.700				
	723110 Auszahlungen zur Unterhaltung von Grundstücken und Außenanlagen			5.500	5.500	5.500	5.500
	723130 Auszahlungen für die Unterhaltung von Gebäuden einschließl. der Bestandteile, die dem Gebäude zuzurechnen sind (allgemeine Unterhaltung)	3.459	5.700	6.700	6.200	6.200	6.200
	723132 Auszahlungen für die Unterhaltung von Gebäuden einschließl. der Bestandteile, die dem Gebäude zuzurechnen sind (Wartung)			50	50	50	50
	723210 Bewirtschaftung der Grundstücke und Gebäude - Energie (Strom, Öl, Gas)	7.809	14.300	9.000	9.000	9.000	9.000
	723220 Bewirtschaftung der Grundstücke und Gebäude - Wasser, Abwasser, Abfall (wkB, Gebühren)	14.154	7.350	4.000	4.000	4.000	4.000
	723230 Bewirtschaftung der Grundstücke und Gebäude - Sonstige Bewirtschaftungskosten	574	500	500	500	500	500
	723380 Straßen, Wege, Plätze und Verkehrslenkungsanlagen	372	11.000	11.000	11.000	11.000	11.000
	723500 Fahrzeugunterhaltung	1.133	1.000	1.000	1.000	1.000	1.000
	723600 Unterhaltung der Maschinen, Geräte, Betriebs- und Geschäftsausstattung sowie Kleinteile bis 1.000 € (netto)	6.128	8.500	12.500	8.500	8.500	8.500
	724900 Sonstige Auszahlungen für Sach- und Dienstleistungen			100			
	725430 Kostenerstattungen - an die Gemeinden und Gemeindeverbände	12.217	12.100	12.100	12.100	12.100	12.100
	725431 Kostenerstattungen - an Gemeinden und Gemeindeverbände - Straßenoberflächenentwässerung	8.218	8.600	8.600	8.600	8.600	8.600
	725510 Kostenerstattungen - an private Unternehmen	2.351	2.800	2.800	2.800	2.500	2.500
F12	Zuwendungen, Umlagen und sonstige Transferauszahlungen	591.026	468.300	1.504.350	839.200	1.054.700	1.068.900
	741590 Zuweisungen und Zuschüsse für laufende Zwecke - an den sonstigen privaten Bereich	500	1.000	500	500	500	500
	743100 Gewerbesteuerumlage	70.647	45.400	134.750	73.600	73.600	73.600
	744110 Finanzierungsbeteiligung Fonds Deutsche Einheit	626					
	744120 Finanzausgleichsumlage	10.053		89.000	23.100	43.600	44.000
	744210 Allgemeine Umlage an Gemeinden und Gemeindeverbände - Landkreis Sonnenberg	254.263	210.300	636.500	373.000	471.000	477.800
	744230 Allgemeine Umlagen an Gemeinden und Gemeindeverbände - Verbandsgemeinde Sonnenberg	254.938	211.600	643.600	369.000	466.000	473.000
F13	Auszahlungen der sozialen Sicherung						
F14	Sonstige laufende Auszahlungen	5.259	6.400	11.550	6.400	6.400	6.400
	762500 Sachverständigen-, Gerichts- und ähnliche Aufwendungen (u. a. Anwalts-, Notar-, Prozesskosten sowie Aufwendungen für die Erstellung von Bebauungsplänen)			2.000			

Finanzhaushalt Sonnenfeld

Hauptplan 2019/2020

22 Sonnenfeld

Muster 8
(zu § 2 Abs. 1 GemHVO)

Ifd. Nr.	Finanzhaushalt	Ergebnisse des Haushaltsvorjahres	Ansätze des Haushaltsvorjahres einschl. Nachträge	Ansätze des Haushaltsjahres	Planungsdaten des Haushaltsfolgejahres	Planungsdaten des zweiten Haushaltsfolgejahres	Planungsdaten des dritten Haushaltsfolgejahres
		2017	2018	2019	2020	2021	2022
	763100 Büromaterial, Geschäftsaufwendungen	47	150	300	150	150	150
	763900 Sonstiges		200	200	200	200	200
	764100 Versicherungsbeiträge	2.430	2.700	2.700	2.700	2.700	2.700
	764200 Beiträge zu Wirtschaftsverbänden, Berufsvertretungen, Berufsgenossenschaften und Vereinen	329	400	400	400	400	400
	768100 Grundsteuer	183	200	200	200	200	200
	769200 Verfügungsmittel		150	150	150	150	150
	769320 Ehrengeschenke/Ehrengaben	468	600	600	600	600	600
	769900 Sonstige (u. a. Partnerschaften, Heimatpflege, Dorfgemeinschaft, örtliche Feiern und Veranstaltungen)	1.803	2.000	5.000	2.000	2.000	2.000
F15	Summe der laufenden Auszahlungen aus Verwaltungstätigkeit	672.148	570.150	1.634.350	959.450	1.174.650	1.188.850
F16	Saldo der laufenden Ein- und Auszahlungen aus Verwaltungstätigkeit	460.601	51.400	- 454.200	225.700	19.300	11.800
F17	Zinseinzahlungen und sonstige Finanzeinzahlungen	5.080	1.050	1.200	1.200	1.200	1.200
	671430 Zinseinzahlungen für Kredite - von Gemeinden und Gemeindeverbänden	797	450	600	600	600	600
	672000 Zinsen aus Stundungen und Verrentungen	75					
	679200 Vollverzinsung aus Gewerbesteuer (§ 233a AO)	4.208	500	500	500	500	500
	679900 Sonstige		100	100	100	100	100
F18	Zinsauszahlungen und sonstige Finanzauszahlungen	6	600	600	600	600	600
	776900 Sonstige (u.a. Privater Bereich)		100	100	100	100	100
	779100 Sonstige Zinsauszahlungen und sonstige Finanzauszahlungen aus der Vollverzinsung der Gewerbesteuer (§ 233a AO)	6	500	500	500	500	500
F19	Saldo der Zins- und sonstigen Finanzein- und -auszahlungen	5.074	450	600	600	600	600
F20	Saldo der ordentlichen Ein- und Auszahlungen	465.675	51.850	- 453.600	226.300	19.900	12.400
F21	Saldo der außerordentlichen Ein- und Auszahlungen						
F22	Saldo der Ein- und Auszahlungen aus internen Leistungsbeziehungen						
F23	Saldo der ordentlichen und außerordentlichen Ein- und Auszahlungen	465.675	51.850	- 453.600	226.300	19.900	12.400
F24	Einzahlungen aus Investitionszuwendungen						
F25	Einzahlungen aus Beiträgen und ähnlichen Entgelten	1.450	2.500	2.500	2.500	2.500	2.500
	682700 Grabnutzungsentgelte	1.450	2.500	2.500	2.500	2.500	2.500
F26	Sonstige Investitionseinzahlungen	37.285		70.000			
	685100 Einzahlungen für unbebaute Grundstücke und grundstücksgleiche Rechte	37.285		70.000			
F27	Summe der Einzahlungen aus Investitionstätigkeit	38.735	2.500	72.500	2.500	2.500	2.500
F28	Auszahlungen für immaterielle Vermögensgegenstände						
F29	Auszahlungen für Sachanlagen	56.679	15.000	352.000	5.000	5.000	5.000

Finanzhaushalt Sonnenfeld

Hauptplan 2019/2020

22 Sonnenfeld

Muster 8
(zu § 2 Abs. 1 GemHVO)

Ifd. Nr.	Finanzhaushalt	Ergebnisse des Haushaltsvorjahres	Ansätze des Haushaltsvorjahres einschl. Nachträge	Ansätze des Haushaltsjahres	Planungsdaten des Haushaltsfolgejahres	Planungsdaten des zweiten Haushaltsfolgejahres	Planungsdaten des dritten Haushaltsfolgejahres
		2017	2018	2019	2020	2021	2022
	785100 Auszahlungen für unbebaute Grundstücke und grundstücksgleiche Rechte	51.873		250.000			
	785330 Auszahlungen für Baumaßnahmen für Infrastrukturvermögen (Tiefbau)		10.000	10.000			
	785710 Auszahlungen für bewegliche Sachen des Anlagevermögens oberhalb der Wertgrenze i.H.v. 410,00 Euro	4.806	5.000	5.000	5.000	5.000	5.000
	785930 Auszahlungen für Baumaßnahmen für Anlagen im Bau			87.000			
F30	Auszahlungen für Finanzanlagen						
F31	Sonstige Investitionsauszahlungen						
F32	Summe der Auszahlungen aus Investitionstätigkeit	56.679	15.000	352.000	5.000	5.000	5.000
F33	Saldo der Ein- und Auszahlungen aus Investitionstätigkeit	- 17.944	- 12.500	- 279.500	- 2.500	- 2.500	- 2.500
F34	Finanzmittelüberschuss /-fehlbetrag	<u>447.731</u>	<u>39.350</u>	<u>- 733.100</u>	<u>223.800</u>	<u>17.400</u>	<u>9.900</u>
F35	Aufnahme von Investitionskrediten						
F36	Tilgung von Investitionskrediten						
F37	Saldo der Ein- und Auszahlungen aus Investitionskrediten						
F38	Veränderung der Forderungen gegenüber der Verbandsgemeinde im Rahmen der Einheitskasse	- 447.731	- 39.350	733.100	- 223.800	- 17.400	- 9.900
F39	Veränderung der Verbindlichkeiten gegenüber der Verbandsgemeinde im Rahmen der Einheitskasse						
F40	Saldo der Ein- und Auszahlungen aus Finanzierungstätigkeit	- 447.731	- 39.350	<u>733.100</u>	- 223.800	- 17.400	- 9.900
F41	Saldo der durchlaufenden Gelder						
F42	Verwendung Finanzmittelüberschuss / Deckung Finanzmittelfehlbetrag	- 447.731	- 39.350	<u>733.100</u>	- 223.800	- 17.400	- 9.900
F43	Veränderung der liquiden Mittel (einschl. durchlaufende Gelder)	447.731	39.350	- 733.100	223.800	17.400	9.900
F44	nachrichtlich: Ausgleich Finanzhaushalt (F23 - F36)	465.675	51.850	- 453.600	226.300	19.900	12.400

Ortsgemeinde Sonnenfeld

in der Verbandsgemeinde Sonnenberg

Landkreis Sonnenberg

Teilhaushalte

nach § 4 Abs. 9 und II GemHVO

Teilergebnis- und Teilfinanzhaushalt Sonnenfeld

Hauptplan 2019/2020

22 Sonnenfeld

Muster 9b
(zu § 4 Abs. 9 und 11 GemHVO)

Ifd. Nr.	Ergebnis- und Finanzhaushalt	Ergebnisse des Haushalts- vorvorjahres	Ansätze des Haushalts- vorjahres einschl. Nachträge	Ansätze des Haushalts- jahres	Planungsdaten des Haushalts- folgejahres	Planungsdaten des zweiten Haushalts- folgejahres	Planungsdaten des dritten Haushalts- folgejahres
		2017	2018	2019	2020	2021	2022
E1	Steuern und ähnliche Abgaben	1.069.906	591.600	1.150.900	1.155.900	1.164.700	1.171.400
E2	Zuwendungen, allgemeine Umlagen und sonstige	11.778	10.200	8.400	7.550	6.950	6.250
E3	Erträge der sozialen Sicherung						
E4	Öffentlich-rechtliche Leistungsentgelte	30.666	32.050	33.100	32.900	31.550	30.600
E5	Privatrechtliche Leistungsentgelte	1.050					
E6	Kostenerstattungen und Kostenumlagen	2.423	2.500	2.500	2.500	2.500	2.500
E7	Sonstige laufende Erträge	16.727	14.300	14.800	14.800	14.800	14.800
E8	Summe der laufenden Erträge aus Verwaltungstätigkeit	1.132.550	650.650	1.209.700	1.213.650	1.220.500	1.225.550
E9	Personal- und Versorgungsaufwendungen	19.481	21.200	21.800	21.800	21.800	21.800
E10	Aufwendungen für Sach- und Dienstleistungen	59.492	76.550	98.950	94.350	94.050	94.050
E11	Abschreibungen	61.926	59.900	60.300	58.050	55.250	51.650
E12	Zuwendungen, Umlagen und sonstige Transferaufwendungen	655.057	468.300	1.504.350	839.200	1.054.700	1.068.900
E13	Aufwendungen der sozialen Sicherung						
E14	Sonstige laufende Aufwendungen	5.317	6.400	11.550	6.400	6.400	6.400
E15	Summe der laufenden Aufwendungen aus Verwaltungstätigkeit	801.273	632.350	1.696.950	1.019.800	1.232.200	1.242.800
E16	Laufendes Ergebnis aus Verwaltungstätigkeit	331.277	18.300	- 487.250	193.850	- 11.700	- 17.250
E17	Zinserträge und sonstige Finanzerträge	5.388	1.050	1.200	1.200	1.200	1.200
E18	Zinsaufwendungen und sonstige Finanzaufwendungen	6	600	600	600	600	600
E19	Saldo der Zins- und sonstigen Finanzerträge und -aufwendungen	5.382	450	600	600	600	600
E20	Ordentliches Ergebnis	336.659	18.750	- 486.650	194.450	- 11.100	- 16.650
E21	Außerordentliches Ergebnis						
E22	Saldo aus internen Leistungsbeziehungen						
E23	Jahresergebnis (Jahresüberschuss / Jahresfehlbetrag) des Teilhaushalts	336.659	18.750	- 486.650	194.450	- 11.100	- 16.650
F23	Saldo der ordentlichen und außerordentlichen Ein- und Auszahlungen	465.675	51.850	- 453.600	226.300	19.900	12.400
F24	Einzahlungen aus Investitionszuwendungen						
F25	Einzahlungen aus Beiträgen und ähnlichen Entgelten	1.450	2.500	2.500	2.500	2.500	2.500
F26	Sonstige Investitionseinzahlungen	37.285		70.000			
F27	Summe der Einzahlungen aus Investitionstätigkeit	38.735	2.500	72.500	2.500	2.500	2.500
F28	Auszahlungen für immaterielle Vermögensgegenstände						
F29	Auszahlungen für Sachanlagen	56.679	15.000	352.000	5.000	5.000	5.000
F30	Auszahlungen für Finanzanlagen						

Teilergebnis- und Teilfinanzhaushalt Sonnenfeld

Hauptplan 2019/2020

22 Sonnenfeld

Muster 9b
(zu § 4 Abs. 9 und 11 GemHVO)

Ifd. Nr.	Ergebnis- und Finanzhaushalt	Ergebnisse des Haushalts- vorvorjahres	Ansätze des Haushalts- vorjahres einschl. Nachträge	Ansätze des Haushalts- jahres	Planungsdaten des Haushalts- folgejahres	Planungsdaten des zweiten Haushalts- folgejahres	Planungsdaten des dritten Haushalts- folgejahres
		2017	2018	2019	2020	2021	2022
F31	Sonstige Investitionsauszahlungen						
F32	Summe der Auszahlungen aus Investitionstätigkeit	56.679	15.000	352.000	5.000	5.000	5.000
F33	Saldo der Ein- und Auszahlungen aus Investitionstätigkeit	- 17.944	- 12.500	- 279.500	- 2.500	- 2.500	- 2.500
F34	<u>Finanzmittelüberschuss /-fehlbetrag des Teilhaushalts</u>	<u>447.731</u>	<u>39.350</u>	<u>- 733.100</u>	<u>223.800</u>	<u>17.400</u>	<u>9.900</u>

Ortsgemeinde Sonnenfeld

in der Verbandsgemeinde Sonnenberg

Landkreis Sonnenberg

Bilanz in Kontoform zum 31.12.2017 (mit Vorjahr)

Bilanz in Kontoform 2017

Zweijahressicht
zum 31.12.2017

22 Sonnenfeld

Betragsangaben in EUR

Aktiva	Haushaltsjahr 2017	Vorjahr 2016	Passiva	Haushaltsjahr 2017	Vorjahr 2016
Aktivseite			Passivseite		
I. Anlagevermögen	1.932.373,73	1.945.272,21	1. Eigenkapital	2.124.346,69	1.787.687,57
I.1. Immaterielle Vermögensgegenstände	94.075,13	101.109,60	1.1. Kapitalrücklage	1.787.687,57	1.344.255,94
I.1.1. Gewerbliche Schutzrechte und ähnliche Rechte und Werte sowie Lizenzen an solchen Rechten und Werten			I.2. Sonstige Rücklagen		
I.1.2. Geleistete Zuwendungen			I.3. Ergebnisvortrag		529.906,33
I.1.3. Gezahlte Investitionszuschüsse			I.4. Jahresüberschuss / Jahresfehlbetrag	336.659,12	- 86.474,70
I.1.4. Geschäfts- oder Firmenwert	94.075,13	101.109,60	2. Sonderposten	497.154,15	525.439,43
I.1.5. Anzahlungen auf immaterielle Vermögensgegenstände			2.1. Sonderposten für Belastungen aus dem kommunalen Finanzausgleich		
I.2. Sachanlagen			2.2. Sonderposten zum Anlagevermögen	469.580,54	497.881,48
I.2.1. Wald, Forsten	1.836.029,21	1.841.893,22	2.2.1. Sonderposten aus Zuwendungen	118.650,41	127.441,91
I.2.2. Sonstige unbebaute Grundstücke und grundstücksgleiche Rechte	15.345,49	15.345,49	2.2.2. Sonderposten aus Beiträgen und ähnlichen Entgelten	350.930,13	370.439,57
I.2.3. Bebaute Grundstücke und grundstücksgleiche Rechte	134.351,97	133.485,97	2.2.3. Sonderposten aus Anzahlungen für Anlagevermögen		
I.2.4. Infrastrukturvermögen	797.186,83	814.258,01	2.3. Sonderposten für den Gebührenaussgleich		
I.2.5. Bauten auf fremdem Grund und Boden	752.704,15	780.455,21	2.4. Sonderposten mit Rücklageanteil		
I.2.6. Kunstgegenstände, Denkmäler			2.5. Sonderposten aus Grabnutzungsentgelten	19.903,10	19.887,44
I.2.7. Maschinen, technische Anlagen, Fahrzeuge	4.873,00	4.980,00	2.6. Sonderposten aus Anzahlungen für Grabnutzungsentgelte	7.670,51	7.670,51
I.2.8. Betriebs- und Geschäftsausstattung	3.387,20	5.417,12	2.7. sonstige Sonderposten		
I.2.9. Pflanzen, Tiere	34.263,70	37.390,26	3. Rückstellungen	37.870,00	36.784,00
I.2.10. Geleistete Anzahlungen, Anlagen im Bau			3.1. Rückstellungen für Pensionen und ähnliche Verpflichtungen	37.870,00	36.784,00
I.3. Finanzanlagen	93.916,87	50.561,16	3.2. Steuerrückstellungen		
I.3.1. Anteile an verbundenen Unternehmen	2.269,39	2.269,39	3.3. Rückstellungen für latente Steuern		
I.3.2. Ausleihungen an verbundene Unternehmen			3.4. Sonstige Rückstellungen		
I.3.3. Beteiligungen			4. Verbindlichkeiten	31.194,02	18.273,03
I.3.4. Ausleihungen an Unternehmen, mit denen ein Beteiligungsverhältnis besteht	2.269,39	2.269,39	4.1. Anleihen		
I.3.5. Sondervermögen, Zweckverbände, Anstalten des öffentlichen Rechts, rechtsfähige kommunale Stiftungen			4.2. Verbindlichkeiten aus Kreditaufnahmen		

Bilanz in Kontoform 2017

Zweijahressicht
zum 31.12.2017

22 Sonnenfeld

Betragsangaben in EUR

Aktiva	Haushaltsjahr 2017	Vorjahr 2016	Passiva	Haushaltsjahr 2017	Vorjahr 2016
1.3.6. Ausleihungen an Sondervermögen, Zweckverbände, Anstalten des öffentlichen Rechts, rechtsfähige kommunale Stiftungen			4.2.1. Verbindlichkeiten aus Kreditaufnahmen für Investitionen		
1.3.7. Sonstige Wertpapiere des Anlagevermögens			4.2.2. Verbindlichkeiten aus Kreditaufnahmen zur Liquiditätssicherung		
1.3.8. Sonstige Ausleihungen			4.3. Verbindlichkeiten aus Vorgängen, die Kreditaufnahmen wirtschaftlich gleichkommen		
2. Umlaufvermögen	762.642,82	426.629,26	4.4. Erhaltene Anzahlungen auf Bestellungen		
2.1. Vorräte	22.543,34	56.433,77	4.5. Verbindlichkeiten aus Lieferungen und Leistungen	11.620,89	2.342,09
2.1.1. Roh-, Hilfs- und Betriebsstoffe			4.6. Verbindlichkeiten aus Transferleistungen		
2.1.2. Unfertige Erzeugnisse, unfertige Leistungen			4.7. Verbindlichkeiten gegenüber verbundenen Unternehmen		
2.1.3. Fertige Erzeugnisse, fertige Leistungen und Waren	22.543,34	56.433,77	4.8. Verbindlichkeiten gegenüber Unternehmen, mit denen ein Beteiligungsverhältnis besteht		
2.1.4. Geleistete Anzahlungen auf Vorräte			4.9. Verbindlichkeiten gegenüber Sondervermögen, Zweckverbänden, Anstalten des öffentlichen Rechts, rechtsfähige kommunale Stiftungen	86,38	- 356,02
2.2. Forderungen und sonstige Vermögensgegenstände	740.099,48	370.195,49	4.10. Verbindlichkeiten gegenüber dem sonstigen öffentlichen Bereich	19.292,64	813,45
2.2.1. Öffentlich-rechtliche Forderungen, Forderungen aus Transferleistungen	8.588,01	80.700,71	4.11. Sonstige Verbindlichkeiten	194,11	15.473,51
2.2.2. Privatrechtliche Forderungen aus Lieferungen und Leistungen		4.336,49	5. Rechnungsabgrenzungsposten	5.342,69	4.608,68
2.2.3. Forderungen gegen verbundene Unternehmen					
2.2.4. Forderungen gegen Unternehmen, mit denen ein Beteiligungsverhältnis besteht					
2.2.5. Forderungen gegen Sondervermögen, Zweckverbände, Anstalten des öffentlichen Rechts, rechtsfähige kommunale Stiftungen					
2.2.6. Forderungen gegen den sonstigen öffentlichen Bereich	725.418,57	277.687,89			
2.2.7. sonstige Vermögensgegenstände	6.092,90	7.470,40			
2.2.8. wertberichtigte Forderungen					
2.3. Wertpapiere des Umlaufvermögens					
2.3.1. Anteile an verbundenen Unternehmen					
2.3.2. Sonstige Wertpapiere des Umlaufvermögens					
2.4. Kassenbestand, Bundesbankguthaben, Guthaben bei der Europäischen Zentralbank, Guthaben bei Kreditinstituten und Schecks					
3. Ausgleichsposten für latente Steuern					
4. Rechnungsabgrenzungsposten	891,00	891,24			

Bilanz in Kontoform 2017

Zweijahressicht
zum 31.12.2017

22 Sonnenfeld

Betragsangaben in EUR

Aktiva	Haushaltsjahr 2017	Vorjahr 2016	Passiva	Haushaltsjahr 2017	Vorjahr 2016
4.1. Disagio					
4.2. Sonstige Rechnungsabgrenzungsposten	891,00	891,24			
5. Nicht durch Eigenkapital gedeckter Fehlbetrag					
Summe Aktiv	2.695.907,55	2.372.792,71	Summe Passiv	2.695.907,55	2.372.792,71

Ortsgemeinde Sonnenfeld

in der Verbandsgemeinde Sonnenberg

Landkreis Sonnenberg

Zusammenstellung der Investitionen oberhalb der Wertgrenze nach § 4 Abs. 12 GemHVO

Investitionsübersicht

Hauptplan 2019/2020

22 Sonnenfeld

Muster 11
(zu § 4 Abs. 12 und 13 GemHVO)

	bis einschl. des Haushalts- vorjahres bereitgestellte Mittel	Ansatz des Haushalts- jahres	Planungs- daten des Haushalts- folgejahres	Planungs- daten des zweiten Haushalts- folgejahres	Planungs- daten des dritten Haushalts- folgejahres	Planungs- daten der weiteren Haushalts- folgejahre bis zum Abschluss der Maßnahme	Gesamtein-/ auszahlungen (über den Gesamt- zeitraum der Maßnahme)
		2019	2020	2021	2022		
Teilhaushalt: Allgemeine Aufgaben der Ortsgemeinde							
Produkt: 114201 Unbebaute Grundstücke							
Maßnahme: 1 An- und Verkauf von Grundstücken							
Summe der Einzahlungen aus Investitionstätigkeit	110.441	70.000					180.441
Summe der Auszahlungen aus Investitionstätigkeit	255.503						255.503
Saldo der Ein- und Auszahlungen aus Investitionstätigkeit	- 145.061	70.000					- 75.061
Erläuterungen: 114201-143100-1-14: 2019: Verkauf Grundstück Haupts traße 9							
Produkt: 114301 Bauhof (Gemeindearbeiter, gemeindliche Objekte, Maschinen und Werkzeuge)							
Maßnahme: 6 Investitionen Bauhof							
Summe der Einzahlungen aus Investitionstätigkeit	1.500						1.500
Summe der Auszahlungen aus Investitionstätigkeit	11.129	2.500	2.500	2.500	2.500	2.500	23.629
Saldo der Ein- und Auszahlungen aus Investitionstätigkeit	- 9.629	- 2.500	- 2.500	- 2.500	- 2.500	- 2.500	- 22.129
Erläuterungen: 114301-082900-6-4: HH-Pauschale							
Produkt: 424101 Sportplätze, Bolzplätze, Reitplätze, Tennisplätze							
Maßnahme: 14 Neubau einer Sportstätte							
Summe der Einzahlungen aus Investitionstätigkeit							
Summe der Auszahlungen aus Investitionstätigkeit	18.983	302.000					320.983
Saldo der Ein- und Auszahlungen aus Investitionstätigkeit	- 18.983	- 302.000					- 320.983
Erläuterungen: 424101-022400-14-10: 2019: Kauf von Grundstücken 424101-096000-14-9: 2019: Planungskosten Sportplatzneubau inkl. Bedarfsanalyse ISE							
Produkt: 541001 Gemeindestraßen, Konzessionsabgaben							
Maßnahme: 7 Erweiterung Straßenbeleuchtung							
Summe der Einzahlungen aus Investitionstätigkeit							
Summe der Auszahlungen aus Investitionstätigkeit	17.234						17.234
Saldo der Ein- und Auszahlungen aus Investitionstätigkeit	- 17.234						- 17.234

Investitionsübersicht

Hauptplan 2019/2020

22 Sonnenfeld

Muster 11
(zu § 4 Abs. 12 und 13 GemHVO)

	bis einschl. des Haushaltsvorjahres bereitgestellte Mittel	Ansatz des Haushaltsjahres	Planungsdaten des Haushaltsfolgejahres	Planungsdaten des zweiten Haushaltsfolgejahres	Planungsdaten des dritten Haushaltsfolgejahres	Planungsdaten der weiteren Haushaltsfolgejahre bis zum Abschluss der Maßnahme	Gesamtein-/auszahlungen (über den Gesamtzeitraum der Maßnahme)
		2019	2020	2021	2022		
Produkt: 553001 Friedhofs- und Bestattungswesen							
Maßnahme: 4 Investitionen Friedhof / Friedhofshalle							
Summe der Einzahlungen aus Investitionstätigkeit							
Summe der Auszahlungen aus Investitionstätigkeit	329.499	10.000					339.499
Saldo der Ein- und Auszahlungen aus Investitionstätigkeit	- 329.499	- 10.000					- 339.499

Erläuterungen: 553001-039210-4-1: 2019: Anlegung neuer Grabfelder

Produkt: 555901 Gemeindliche Wirtschaftswege							
Maßnahme: 3 Investitionen Wirtschaftswege vormals: Enderschließung "Auf dem Kornfeld II"							
Summe der Einzahlungen aus Investitionstätigkeit							
Summe der Auszahlungen aus Investitionstätigkeit	14.278	35.000					49.278
Saldo der Ein- und Auszahlungen aus Investitionstätigkeit	- 14.278	- 35.000					- 49.278

Erläuterungen: 555901-096000-3-9: 2019: Maßnahmen an Wirtschaftswegen in der Ortslage

Produkt: 573102 Mehrzweckhallen							
Maßnahme: 9 Erwerb und Verkauf von Anlagevermögen							
Summe der Einzahlungen aus Investitionstätigkeit	326						326
Summe der Auszahlungen aus Investitionstätigkeit	15.091	2.500	2.500	2.500	2.500	2.500	27.591
Saldo der Ein- und Auszahlungen aus Investitionstätigkeit	- 14.765	- 2.500	- 2.500	- 2.500	- 2.500	- 2.500	- 27.265

Erläuterungen: 573102-082900-9-4: HH-Pauschale

Summe Einzahlungen 1 Allgemeine Aufgaben der Ortsgemeinde:	112.268	70.000					182.268
Summe Auszahlungen 1 Allgemeine Aufgaben der Ortsgemeinde:	661.717	352.000	5.000	5.000	5.000	5.000	1.033.717
Saldo Gesamt 1 Allgemeine Aufgaben der Ortsgemeinde:	- 549.449	- 282.000	- 5.000	- 5.000	- 5.000	- 5.000	- 851.449

Summe Einzahlungen Gesamt:	112.268	70.000					182.268
-----------------------------------	----------------	---------------	--	--	--	--	----------------

Investitionsübersicht

Hauptplan 2019/2020

22 Sonnenfeld

Muster 11
(zu § 4 Abs. 12 und 13 GemHVO)

	bis einschl. des Haushalts- vorjahres bereitgestellte Mittel	Ansatz des Haushalts- jahres 2019	Planungs- daten des Haushalts- folgejahres 2020	Planungs- daten des zweiten Haushalts- folgejahres 2021	Planungs- daten des dritten Haushalts- folgejahres 2022	Planungs- daten der weiteren Haushalts- folgejahre bis zum Abschluss der Maßnahme	Gesamtein-/ auszahlungen (über den Gesamt- zeitraum der Maßnahme)
Summe Auszahlungen Gesamt:	661.717	352.000	5.000	5.000	5.000	5.000	1.033.717
Saldo Gesamt:	- 549.449	- 282.000	- 5.000	- 5.000	- 5.000	- 5.000	- 851.449

Ortsgemeinde Sonnenfeld

in der Verbandsgemeinde Sonnenberg

Landkreis Sonnenberg

Ergebnishaushalt nach Leistung und Konto

(wesentliche Leistungen)

Ergebnishaushalt nach Leistung und Konto 2019/2020

Leistung: 111001 Verwaltungsführung, Öffentlichkeitsarbeit, Gremien

Leistung-Nr	Bezeichnung		Rechng.-Erg.					
Kontonr	Bezeichnung Konto (K) bzw. Buchungsstelle (B)	Gliederungsposition	Vorvorjahr 2017	Vorjahr 2018	Planjahr 2019	Planjahr 2020	Planjahr 2021	Planjahr 2022
111001	Verwaltungsführung, Öffentlichkeitsarbeit, Gremien							
431200	Gebühren für die Erteilung von Bescheiden (u.a. Genehmigungen, Ablehnungen, Untersagungen, Vorkaufsrecht) (K)	E4 Öffentlich-rechtliche Leistungsentgelte	220	100	100	100	100	100
431900	Sonstige (u. a. Verwaltungsgebühren, Beglaubigungsgebühren) (K)	E4 Öffentlich-rechtliche Leistungsentgelte	54	50	50	50	50	50
466140	Erträge aus der Auflösung von Rückstellungen (K)	E7 Sonstige laufende Erträge	592	300	300	300	300	300
	<i>Bem.: für ehemaligen Ortsbürgermeister</i>							
		Summe Ertrag:	866	450	450	450	450	450
501100	Bürgermeister, Beigeordnete, Ortsvorsteher (K)	E9 Personal- und Versorgungsaufwendungen	8.379	9.000	9.500	9.500	9.500	9.500
	<i>Bem.: Aufwandsentschädigung Ortsbürgermeister</i>							
501400	Rats- und Ausschussmitglieder (K)	E9 Personal- und Versorgungsaufwendungen	280	500	500	500	500	500
	<i>Bem.: Sitzungsgelder</i>							
507910	Ehrensoldrückstellungen (K)	E9 Personal- und Versorgungsaufwendungen	1.678	2.300	2.300	2.300	2.300	2.300
	<i>Bem.: für aktiven Ortsbürgermeister</i>							
511300	ehrenamtlich Tätige (K)	E9 Personal- und Versorgungsaufwendungen	2.316	2.400	2.400	2.400	2.400	2.400
	<i>Bem.: Ehrensold für ehemaligen Ortsbürgermeister</i>							
525430	Kostenerstattungen - an Gemeinden und Gemeindeverbände (K)	E10 Aufwendungen für Sach- und Dienstleistungen	489	500	500	500	500	500
	<i>Bem.: u.a. Mitteilungsblatt</i>							
563100	Büromaterial, Geschäftsaufwendungen (K)	E14 Sonstige laufende Aufwendungen	47	150	150	150	150	150
	<i>Bem.: u.a. Abo GStB</i>							
563900	Sonstiges (K)	E14 Sonstige laufende Aufwendungen		200	200	200	200	200
	<i>Bem.: u.a. Verabschiedung RM, Öffentlichkeitsarbeit, Sitzungen</i>							
564200	Beiträge zu Wirtschaftsverbänden, Berufsvertretungen, Berufsgenossenschaften und Vereinen (K)	E14 Sonstige laufende Aufwendungen	265	300	300	300	300	300
569200	Verfüungsmittel (K)	E14 Sonstige laufende Aufwendungen		150	150	150	150	150
569320	Ehrengeschenke/Ehrengaben (K)	E14 Sonstige laufende Aufwendungen	498	600	600	600	600	600
	<i>Bem.: u.a. Alters- und Ehejubiläen</i>							
		Summe Aufwand:	13.951	16.100	16.600	16.600	16.600	16.600

Ergebnishaushalt nach Leistung und Konto 2019/2020

Leistung: 111001 Verwaltungsführung, Öffentlichkeitsarbeit, Gremien

Leistung-Nr	Bezeichnung		Rechng.-Erg.						
Kontonr	Bezeichnung Konto (K) bzw. Buchungsstelle (B)	Gliederungsposition	Vorvorjahr 2017	Vorjahr 2018	Planjahr 2019	Planjahr 2020	Planjahr 2021	Planjahr 2022	
Bemerkung									
Gesamt 111001 Verwaltungsführung, Öffentlichkeitsarbeit, Gremien:			- 13.085	- 15.650	- 16.150	- 16.150	- 16.150	- 16.150	- 16.150
Ertrag Gesamt:			866	450	450	450	450	450	450
Aufwand Gesamt:			13.951	16.100	16.600	16.600	16.600	16.600	16.600
Gesamt:			- 13.085	- 15.650	- 16.150	- 16.150	- 16.150	- 16.150	- 16.150

Ergebnishaushalt nach Leistung und Konto 2019/2020

Leistung: I 14201 Unbebaute Grundstücke

Leistung-Nr	Bezeichnung		Rechng.-Erg.						
Kontonr	Bezeichnung Konto (K) bzw. Buchungsstelle (B)	Gliederungsposition	Vorvorjahr 2017	Vorjahr 2018	Planjahr 2019	Planjahr 2020	Planjahr 2021	Planjahr 2022	
Bemerkung									
I 14201	Unbebaute Grundstücke								
441100	Erträge aus Verkäufen (K)	E5 Privatrechtliche Leistungsentgelte	1.050						
	<i>Bem.: Anteil Holzverkauf</i>								
442590	Kostenerstattungen und Kostenumlagen - vom sonstigen privaten Bereich (K)	E6 Kostenerstattungen und Kostenumlagen	21						
461120	Erträge aus der Veräußerung von Grundstücken und Gebäuden (K)	E7 Sonstige laufende Erträge	715						
479900	Sonstige Zinsen u. ä. Erträge (K)	E17 Zinserträge und sonstige Finanzerträge		100	100	100	100	100	100
	<i>Bem.: anteiliger Gewinn Waldberechtigte I/40</i>								
		Summe Ertrag:	1.787	100	100	100	100	100	100
522003	Aufwendungen für Wasserversorgung u. Abwasserbeseitigung (K)	E10 Aufwendungen für Sach- und Dienstleistungen			1.600	1.600	1.600	1.600	1.600
523100	Unterhaltung der Grundstücke und Außenanlagen (K)	E10 Aufwendungen für Sach- und Dienstleistungen		500					
523110	Aufwendungen zur Unterhaltung von Grundstücken und Außenanlagen (K)	E10 Aufwendungen für Sach- und Dienstleistungen			500	500	500	500	500
523220	Bewirtschaftung der Grundstücke und Gebäude - Wasser, Abwasser, Abfall (wkB, Gebühren) (K)	E10 Aufwendungen für Sach- und Dienstleistungen	1.835	1.500					
525430	Kostenerstattungen - an Gemeinden und Gemeindeverbände (K)	E10 Aufwendungen für Sach- und Dienstleistungen	56	500	500	500	500	500	500
	<i>Bem.: VG-Bauhof u.a. Mulcharbeiten</i>								
568100	Grundsteuer (K)	E14 Sonstige laufende Aufwendungen	183	200	200	200	200	200	200
576900	Sonstige (u.a. Privater Bereich) (K)	E18 Zinsaufwendungen und sonstige Finanzaufwendungen		100	100	100	100	100	100
	<i>Bem.: anteiliger Verlust Waldberechtigte I/40</i>								
		Summe Aufwand:	2.074	2.800	2.900	2.900	2.900	2.900	2.900
	Gesamt I 14201 Unbebaute Grundstücke:		- 287	- 2.700	- 2.800	- 2.800	- 2.800	- 2.800	- 2.800

Ergebnishaushalt nach Leistung und Konto 2019/2020

Leistung: I 14201 Unbebaute Grundstücke

Leistung-Nr	Bezeichnung		Rechng.-Erg.					
Kontonr	Bezeichnung Konto (K) bzw. Buchungsstelle (B)	Gliederungsposition	Vorvorjahr 2017	Vorjahr 2018	Planjahr 2019	Planjahr 2020	Planjahr 2021	Planjahr 2022
Bemerkung								
		Ertrag Gesamt:	1.787	100	100	100	100	100
		Aufwand Gesamt:	2.074	2.800	2.900	2.900	2.900	2.900
		Gesamt:	- 287	- 2.700	- 2.800	- 2.800	- 2.800	- 2.800

Ergebnishaushalt nach Leistung und Konto 2019/2020

Leistung: 114301 Bauhof (Gemeindearbeiter, gemeindliche Objekte, Maschinen und Werkzeuge)

Leistung-Nr	Bezeichnung		Rechng.-Erg.						
Kontonr	Bezeichnung Konto (K) bzw. Buchungsstelle (B)	Gliederungsposition	Vorvorjahr 2017	Vorjahr 2018	Planjahr 2019	Planjahr 2020	Planjahr 2021	Planjahr 2022	
Bemerkung									
114301	Bauhof (Gemeindearbeiter, gemeindliche Objekte, Maschinen und Werkzeuge)								
415100	Erträge aus der Auflösung von Sonderposten aus Zuwendungen (K)	E2 Zuwendungen, allgemeine Umlagen und sonstige	1.180	1.200	850	50			
442590	Kostenerstattungen und Kostenumlagen - vom sonstigen privaten Bereich (K) <i>Bem.: Erstattung SSV Sonnenfeld für Nutzung Gemeindetraktor</i>	E6 Kostenerstattungen und Kostenumlagen	500	500	500	500	500	500	500
481000	Erträge aus internen Leistungsbeziehungen (K)	E22a Erträge aus internen Leistungsbeziehungen	3.418	4.200	3.750	3.000	2.900	2.900	
Summe Ertrag:			5.098	5.900	5.100	3.550	3.400	3.400	
522004	Aufwendungen für Abfallbeseitigung (K)	E10 Aufwendungen für Sach- und Dienstleistungen			50	50	50	50	
523130	Aufwendungen für die Unterhaltung von Gebäuden einschließl. der Bestandteile, die dem Gebäude zuzurechnen sind (allgemeine Unterhaltung) (K)	E10 Aufwendungen für Sach- und Dienstleistungen		200	200	200	200	200	
523500	Fahrzeugunterhaltung (K) <i>Bem.: u.a. Reparatur, Diesel für Gemeindetraktor</i>	E10 Aufwendungen für Sach- und Dienstleistungen	1.148	1.000	1.000	1.000	1.000	1.000	1.000
523600	Unterhaltung der Maschinen, Geräte, Betriebs- und Geschäftsausstattung sowie Kleinteile bis 1.000 € (netto) (K) <i>Bem.: u.a. Reparatur, Benzin für Rasenmäher</i>	E10 Aufwendungen für Sach- und Dienstleistungen	337	1.000	1.000	1.000	1.000	1.000	1.000
534000	Abschreibungen auf bebaute Grundstücke und grundstücksgleiche Rechte (K)	E11 Abschreibungen	869	900	850	850	850	850	
538100	Abschreibungen auf Fahrzeuge (K)	E11 Abschreibungen	2.030	2.100	1.350				
538500	Abschreibungen auf Betriebs- und Geschäftsausstattung (K)	E11 Abschreibungen	461	400	350	150			
564100	Versicherungsbeiträge (K) <i>Bem.: Haftpflicht Gemeindetraktor</i>	E14 Sonstige laufende Aufwendungen	253	300	300	300	300	300	
Summe Aufwand:			5.098	5.900	5.100	3.550	3.400	3.400	
Gesamt 114301 Bauhof (Gemeindearbeiter, gemeindliche Objekte, Maschinen und Werkzeuge):									

Ergebnishaushalt nach Leistung und Konto 2019/2020

Leistung: 114301 Bauhof (Gemeindearbeiter, gemeindliche Objekte, Maschinen und Werkzeuge)

Leistung-Nr	Bezeichnung		Rechng.-Erg.						
Kontonr	Bezeichnung Konto (K) bzw. Buchungsstelle (B)	Gliederungsposition	Vorvorjahr 2017	Vorjahr 2018	Planjahr 2019	Planjahr 2020	Planjahr 2021	Planjahr 2022	
Bemerkung									
			Ertrag Gesamt:	5.098	5.900	5.100	3.550	3.400	3.400
			Aufwand Gesamt:	5.098	5.900	5.100	3.550	3.400	3.400
			Gesamt:						

Ergebnishaushalt nach Leistung und Konto 2019/2020

Leistung: 281001 Heimat-, Kulturpflege und sonstige örtliche Veranstaltungen

Leistung-Nr	Bezeichnung	Gliederungsposition	Rechng.-Erg. Vorvorjahr 2017	Vorjahr 2018	Planjahr 2019	Planjahr 2020	Planjahr 2021	Planjahr 2022
Kontonr	Bezeichnung Konto (K) bzw. Buchungsstelle (B)							
Bemerkung								
281001	Heimat-, Kulturpflege und sonstige örtliche Veranstaltungen							
442430	Kostenerstattungen und Kostenumlagen - von Gemeinden und Gemeindeverbänden (K) <i>Bem.: Anteil Ortsgemeinden Senioren- und Martinsfeier</i>	E6 Kostenerstattungen und Kostenumlagen	857	500	500	500	500	500
Summe Ertrag:			857	500	500	500	500	500
541590	Zuweisungen und Zuschüsse für laufende Zwecke - an den sonstigen privaten Bereich (K) <i>Bem.: Zuschuss Kulturförderung MGV Sonnenfeld</i>	E12 Zuwendungen, Umlagen und sonstige Transferaufwendungen	250	250	250	250	250	250
569900	Sonstige (u. a. Partnerschaften, Heimatpflege, Dorfgemeinschaft, örtliche Feiern und Veranstaltungen) (K) <i>Bem.: u.a. Seniorenfeier I-fahrt, Martinsfeier; 2019: Feier Verleihung Ortswappen 3.000 €</i>	E14 Sonstige laufende Aufwendungen	1.803	2.000	5.000	2.000	2.000	2.000
Summe Aufwand:			2.053	2.250	5.250	2.250	2.250	2.250
Gesamt 281001 Heimat-, Kulturpflege und sonstige örtliche Veranstaltungen:			- 1.196	- 1.750	- 4.750	- 1.750	- 1.750	- 1.750
Ertrag Gesamt:			857	500	500	500	500	500
Aufwand Gesamt:			2.053	2.250	5.250	2.250	2.250	2.250
Gesamt:			- 1.196	- 1.750	- 4.750	- 1.750	- 1.750	- 1.750

Ergebnishaushalt nach Leistung und Konto 2019/2020

Leistung: 366101 Spielplätze

Leistung-Nr	Bezeichnung		Rechng.-Erg.					
Kontonr	Bezeichnung Konto (K) bzw. Buchungsstelle (B)	Gliederungsposition	Vorvorjahr 2017	Vorjahr 2018	Planjahr 2019	Planjahr 2020	Planjahr 2021	Planjahr 2022
Bemerkung								
366101	Spielplätze							
415100	Erträge aus der Auflösung von Sonderposten aus Zuwendungen (K)	E2 Zuwendungen, allgemeine Umlagen und sonstige	200	200	200	200	200	200
		Summe Ertrag:	200	200	200	200	200	200
502900	Sonstige Vergütungen, Leistungszulagen (K)	E9 Personal- und Versorgungsaufwendungen	1.458	1.500	1.500	1.500	1.500	1.500
	<i>Bem.: Gemeindearbeiter</i>							
522003	Aufwendungen für Wasserversorgung u. Abwasserbeseitigung (K)	E10 Aufwendungen für Sach- und Dienstleistungen			300	300	300	300
523100	Unterhaltung der Grundstücke und Außenanlagen (K)	E10 Aufwendungen für Sach- und Dienstleistungen	640	2.000				
523110	Aufwendungen zur Unterhaltung von Grundstücken und Außenanlagen (K)	E10 Aufwendungen für Sach- und Dienstleistungen			2.000	2.000	2.000	2.000
523220	Bewirtschaftung der Grundstücke und Gebäude - Wasser, Abwasser, Abfall (wkB, Gebühren) (K)	E10 Aufwendungen für Sach- und Dienstleistungen	257	300				
523600	Unterhaltung der Maschinen, Geräte, Betriebs- und Geschäftsausstattung sowie Kleinteile bis 1.000 € (netto) (K)	E10 Aufwendungen für Sach- und Dienstleistungen		1.000	5.000	1.000	1.000	1.000
	<i>Bem.: u.a. Unterhaltung Spielgeräte</i>							
525430	Kostenerstattungen - an Gemeinden und Gemeindeverbände (K)	E10 Aufwendungen für Sach- und Dienstleistungen	890	1.000	1.000	1.000	1.000	1.000
	<i>Bem.: VG-Bauhof</i>							
538500	Abschreibungen auf Betriebs- und Geschäftsausstattung (K)	E11 Abschreibungen	2.468	2.200	2.100	1.850	1.750	1.750
581000	Aufwendungen aus internen Leistungsbeziehungen (K)	E22b Aufwendungen aus internen Leistungsbeziehungen	342	420	375	300	290	290
	<i>Bem.: 10% aus Leistung 114301 OG-Bauhof</i>							
		Summe Aufwand:	6.055	8.420	12.275	7.950	7.840	7.840
		Gesamt 366101 Spielplätze:	- 5.855	- 8.220	- 12.075	- 7.750	- 7.640	- 7.640

Ergebnishaushalt nach Leistung und Konto 2019/2020

Leistung: 366101 Spielplätze

Leistung-Nr	Bezeichnung		Rechng.-Erg.						
Kontonr	Bezeichnung Konto (K) bzw. Buchungsstelle (B)	Gliederungsposition	Vorvorjahr 2017	Vorjahr 2018	Planjahr 2019	Planjahr 2020	Planjahr 2021	Planjahr 2022	
Bemerkung									
		Ertrag Gesamt:	200	200	200	200	200	200	200
		Aufwand Gesamt:	6.055	8.420	12.275	7.950	7.840	7.840	7.840
		Gesamt:	- 5.855	- 8.220	- 12.075	- 7.750	- 7.640	- 7.640	- 7.640

Ergebnishaushalt nach Leistung und Konto 2019/2020

Leistung: 424101 Sportplätze, Bolzplätze, Reitplätze, Tennisplätze

Leistung-Nr	Bezeichnung		Rechng.-Erg.						
Kontonr	Bezeichnung Konto (K) bzw. Buchungsstelle (B)	Gliederungsposition	Vorvorjahr 2017	Vorjahr 2018	Planjahr 2019	Planjahr 2020	Planjahr 2021	Planjahr 2022	
Bemerkung									
424101	Sportplätze, Bolzplätze, Reitplätze, Tennisplätze								
442590	Kostenerstattungen und Kostenumlagen - vom sonstigen privaten Bereich (K) <i>Bem.: Erstattung SSV Flutlicht</i>	E6 Kostenerstattungen und Kostenumlagen	386	900	900	900	900	900	900
Summe Ertrag:			386	900	900	900	900	900	900
502900	Sonstige Vergütungen, Leistungszulagen (K)	E9 Personal- und Versorgungsaufwendungen							
522002	Aufwendungen für Stromkosten (Normalstrom) (K) <i>Bem.: Flutlicht</i>	E10 Aufwendungen für Sach- und Dienstleistungen			900	900	900	900	900
522003	Aufwendungen für Wasserversorgung u. Abwasserbeseitigung (K)	E10 Aufwendungen für Sach- und Dienstleistungen			2.000	2.000	2.000	2.000	2.000
523100	Unterhaltung der Grundstücke und Außenanlagen (K)	E10 Aufwendungen für Sach- und Dienstleistungen	615						
523110	Aufwendungen zur Unterhaltung von Grundstücken und Außenanlagen (K)	E10 Aufwendungen für Sach- und Dienstleistungen			300	300	300	300	300
523130	Aufwendungen für die Unterhaltung von Gebäuden einschließl. der Bestandteile, die dem Gebäude zuzurechnen sind (allgemeine Unterhaltung) (K) <i>Bem.: Pauschale für Schutzhütte; 2019: Verbreiterung Schutzhütte</i>	E10 Aufwendungen für Sach- und Dienstleistungen	1.533		1.000	500	500	500	500
523210	Bewirtschaftung der Grundstücke und Gebäude - Energie (Strom, Öl, Gas) (K)	E10 Aufwendungen für Sach- und Dienstleistungen	584	900					
523220	Bewirtschaftung der Grundstücke und Gebäude - Wasser, Abwasser, Abfall (wkB, Gebühren) (K)	E10 Aufwendungen für Sach- und Dienstleistungen	7.782						
562500	Sachverständigen-, Gerichts- und ähnliche Aufwendungen (u. a. Anwalts-, Notar-, Prozesskosten sowie Aufwendungen für die Erstellung von Bebauungsplänen) (K)	E14 Sonstige laufende Aufwendungen			2.000				
Summe Aufwand:			10.514	900	6.200	3.700	3.700	3.700	3.700
Gesamt 424101 Sportplätze, Bolzplätze, Reitplätze, Tennisplätze:			- 10.128		- 5.300	- 2.800	- 2.800	- 2.800	- 2.800

Ergebnishaushalt nach Leistung und Konto 2019/2020

Leistung: 424101 Sportplätze, Bolzplätze, Reitplätze, Tennisplätze

Leistung-Nr	Bezeichnung		Rechng.-Erg.						
Kontonr	Bezeichnung Konto (K) bzw. Buchungsstelle (B)	Gliederungsposition	Vorvorjahr 2017	Vorjahr 2018	Planjahr 2019	Planjahr 2020	Planjahr 2021	Planjahr 2022	
Bemerkung									
		Ertrag Gesamt:	386	900	900	900	900	900	900
		Aufwand Gesamt:	10.514	900	6.200	3.700	3.700	3.700	3.700
		Gesamt:	- 10.128		- 5.300	- 2.800	- 2.800	- 2.800	- 2.800

Ergebnishaushalt nach Leistung und Konto 2019/2020

Leistung: 541001 Gemeindestraßen, Konzessionsabgaben

Leistung-Nr	Bezeichnung		Rechng.-Erg.					
Kontonr	Bezeichnung Konto (K) bzw. Buchungsstelle (B)	Gliederungsposition	Vorvorjahr 2017	Vorjahr 2018	Planjahr 2019	Planjahr 2020	Planjahr 2021	Planjahr 2022
Bemerkung								
541001	Gemeindestraßen, Konzessionsabgaben							
415100	Erträge aus der Auflösung von Sonderposten aus Zuwendungen (K)	E2 Zuwendungen, allgemeine Umlagen und sonstige	6.268	6.200	6.250	6.200	5.650	4.950
437000	Erträge aus der Auflösung von Sonderposten für Beiträge und ähnlichen Entgelten (K)	E4 Öffentlich-rechtliche Leistungsentgelte	16.879	16.900	16.900	16.700	15.350	14.450
442430	Kostenerstattungen und Kostenumlagen - von Gemeinden und Gemeindeverbänden (K) <i>Bem.: Glascontainer AWB</i>	E6 Kostenerstattungen und Kostenumlagen	659	600	600	600	600	600
462500	Konzessionsabgaben (K) <i>Bem.: Rhenag-Gas und EAM-Strom</i>	E7 Sonstige laufende Erträge	15.420	14.000	14.500	14.500	14.500	14.500
Summe Ertrag:			39.225	37.700	38.250	38.000	36.100	34.500
502900	Sonstige Vergütungen, Leistungszulagen (K) <i>Bem.: Gemeindearbeiter</i>	E9 Personal- und Versorgungsaufwendungen		200	200	200	200	200
522002	Aufwendungen für Stromkosten (Normalstrom) (K) <i>Bem.: Strom Straßenbeleuchtung</i>	E10 Aufwendungen für Sach- und Dienstleistungen			4.000	4.000	4.000	4.000
523210	Bewirtschaftung der Grundstücke und Gebäude - Energie (Strom, Öl, Gas) (K)	E10 Aufwendungen für Sach- und Dienstleistungen	3.708	4.000				
523380	Straßen, Wege, Plätze und Verkehrslenkungsanlagen (K)	E10 Aufwendungen für Sach- und Dienstleistungen	372	10.000	10.000	10.000	10.000	10.000
525430	Kostenerstattungen - an Gemeinden und Gemeindeverbände (K) <i>Bem.: VG-Bauhof</i>	E10 Aufwendungen für Sach- und Dienstleistungen	2.359	2.000	2.000	2.000	2.000	2.000
525431	Kostenerstattungen - an Gemeinden und Gemeindeverbände - Straßenoberflächenentwässerung (K) <i>Bem.: Erhöhung 2019: 0,53 € pro m²</i>	E10 Aufwendungen für Sach- und Dienstleistungen	8.218	8.600	8.600	8.600	8.600	8.600
525510	Kostenerstattungen - an private Unternehmen (K) <i>Bem.: Unterhaltung Straßenbeleuchtung</i>	E10 Aufwendungen für Sach- und Dienstleistungen	1.043	2.800	2.800	2.800	2.500	2.500
532000	Abschreibungen auf immaterielle Vermögensgegenstände (K)	E11 Abschreibungen	7.034	7.100	7.050	6.750	6.100	6.100

Ergebnishaushalt nach Leistung und Konto 2019/2020

Leistung: 541001 Gemeindestraßen, Konzessionsabgaben

Leistung-Nr	Bezeichnung		Rechng.-Erg.					
Kontonr	Bezeichnung Konto (K) bzw. Buchungsstelle (B)	Gliederungsposition	Vorvorjahr 2017	Vorjahr 2018	Planjahr 2019	Planjahr 2020	Planjahr 2021	Planjahr 2022
Bemerkung								
534000	Abschreibungen auf bebaute Grundstücke und grundstücksgleiche Rechte (K)	E11 Abschreibungen	1.087	800	1.100	1.100	1.100	1.100
535000	Abschreibung auf das Infrastrukturvermögen (K)	E11 Abschreibungen	25.326	25.000	25.450	25.400	23.950	20.800
581000	Aufwendungen aus internen Leistungsbeziehungen (K)	E22b Aufwendungen aus internen Leistungsbeziehungen	1.025	1.260	1.125	900	870	870
<i>Bem.: 30 % aus Leistung 114301 OG-Bauhof</i>								
Summe Aufwand:			50.172	61.760	62.325	61.750	59.320	56.170
Gesamt 541001 Gemeindestraßen, Konzessionsabgaben:			- 10.947	- 24.060	- 24.075	- 23.750	- 23.220	- 21.670
Ertrag Gesamt:			39.225	37.700	38.250	38.000	36.100	34.500
Aufwand Gesamt:			50.172	61.760	62.325	61.750	59.320	56.170
Gesamt:			- 10.947	- 24.060	- 24.075	- 23.750	- 23.220	- 21.670

Ergebnishaushalt nach Leistung und Konto 2019/2020

Leistung: 551001 Öffentliches Grün, Landschaftsbau

Leistung-Nr	Bezeichnung		Rechng.-Erg.						
Kontonr	Bezeichnung Konto (K) bzw. Buchungsstelle (B)	Gliederungsposition	Vorvorjahr 2017	Vorjahr 2018	Planjahr 2019	Planjahr 2020	Planjahr 2021	Planjahr 2022	
Bemerkung									
551001	Öffentliches Grün, Landschaftsbau								
415100	Erträge aus der Auflösung von Sonderposten aus Zuwendungen (K)	E2 Zuwendungen, allgemeine Umlagen und sonstige	1	100					
Summe Ertrag:			1	100					
502900	Sonstige Vergütungen, Leistungszulagen (K)	E9 Personal- und Versorgungsaufwendungen	221		100	100	100	100	
522002	Aufwendungen für Stromkosten (Normalstrom) (K)	E10 Aufwendungen für Sach- und Dienstleistungen			100	100	100	100	
522004	Aufwendungen für Abfallbeseitigung (K)	E10 Aufwendungen für Sach- und Dienstleistungen			50	50	50	50	
<i>Bem.: wkB Brunnen am Dorfplatz</i>									
523100	Unterhaltung der Grundstücke und Außenanlagen (K)	E10 Aufwendungen für Sach- und Dienstleistungen	161	500					
523110	Aufwendungen zur Unterhaltung von Grundstücken und Außenanlagen (K)	E10 Aufwendungen für Sach- und Dienstleistungen			500	500	500	500	
<i>Bem.: u.a. Flursäuberung</i>									
523210	Bewirtschaftung der Grundstücke und Gebäude - Energie (Strom, Öl, Gas) (K)	E10 Aufwendungen für Sach- und Dienstleistungen	75	100					
523220	Bewirtschaftung der Grundstücke und Gebäude - Wasser, Abwasser, Abfall (wkB, Gebühren) (K)	E10 Aufwendungen für Sach- und Dienstleistungen	17	50					
523600	Unterhaltung der Maschinen, Geräte, Betriebs- und Geschäftsausstattung sowie Kleinteile bis 1.000 € (netto) (K)	E10 Aufwendungen für Sach- und Dienstleistungen	519	500	500	500	500	500	
525430	Kostenerstattungen - an Gemeinden und Gemeindeverbände (K)	E10 Aufwendungen für Sach- und Dienstleistungen	941	1.000	1.000	1.000	1.000	1.000	1.000
<i>Bem.: VG-Bauhof u.a Bepflanzung Brunnen am Dorfplatz</i>									
535000	Abschreibung auf das Infrastrukturvermögen (K)	E11 Abschreibungen	132	200	150	150			

Ergebnishaushalt nach Leistung und Konto 2019/2020

Leistung: 551001 Öffentliches Grün, Landschaftsbau

Leistung-Nr	Bezeichnung		Rechng.-Erg.						
Kontonr	Bezeichnung Konto (K) bzw. Buchungsstelle (B)	Gliederungsposition	Vorvorjahr 2017	Vorjahr 2018	Planjahr 2019	Planjahr 2020	Planjahr 2021	Planjahr 2022	
Bemerkung									
581000	Aufwendungen aus internen Leistungsbeziehungen (K)	E22b Aufwendungen aus internen Leistungsbeziehungen	342	420	375	300	290	290	
<i>Bem.: 10 % aus Leistung 114301 OG-Bauhof</i>									
Summe Aufwand:			2.408	2.770	2.775	2.700	2.540	2.540	
Gesamt 551001 Öffentliches Grün, Landschaftsbau:			- 2.406	- 2.670	- 2.775	- 2.700	- 2.540	- 2.540	
Ertrag Gesamt:			1	100					
Aufwand Gesamt:			2.408	2.770	2.775	2.700	2.540	2.540	
Gesamt:			- 2.406	- 2.670	- 2.775	- 2.700	- 2.540	- 2.540	

Ergebnishaushalt nach Leistung und Konto 2019/2020

Leistung: 553001 Friedhofs- und Bestattungswesen

Leistung-Nr	Bezeichnung		Rechng.-Erg.						
Kontonr	Bezeichnung Konto (K) bzw. Buchungsstelle (B)	Gliederungsposition	Vorvorjahr 2017	Vorjahr 2018	Planjahr 2019	Planjahr 2020	Planjahr 2021	Planjahr 2022	
Bemerkung									
553001	Friedhofs- und Bestattungswesen								
432240	Entgelte - für das Bestattungswesen (K)	E4 Öffentlich-rechtliche Leistungsentgelte	2.181	3.000	3.000	3.000	3.000	3.000	3.000
439000	Erträge aus der Auflösung von Sonderposten für Grabnutzungsentgelte (K)	E4 Öffentlich-rechtliche Leistungsentgelte	1.284	1.200	1.300	1.300	1.300	1.300	1.250
		Summe Ertrag:	3.465	4.200	4.300	4.300	4.300	4.300	4.250
502900	Sonstige Vergütungen, Leistungszulagen (K)	E9 Personal- und Versorgungsaufwendungen	1.740	2.000	2.000	2.000	2.000	2.000	2.000
	<i>Bem.: Gemeindearbeiter</i>								
522002	Aufwendungen für Stromkosten (Normalstrom) (K)	E10 Aufwendungen für Sach- und Dienstleistungen			300	300	300	300	300
522003	Aufwendungen für Wasserversorgung u. Abwasserbeseitigung (K)	E10 Aufwendungen für Sach- und Dienstleistungen			1.500	1.500	1.500	1.500	1.500
522004	Aufwendungen für Abfallbeseitigung (K)	E10 Aufwendungen für Sach- und Dienstleistungen			600	600	600	600	600
523100	Unterhaltung der Grundstücke und Außenanlagen (K)	E10 Aufwendungen für Sach- und Dienstleistungen	203	1.000					
523110	Aufwendungen zur Unterhaltung von Grundstücken und Außenanlagen (K)	E10 Aufwendungen für Sach- und Dienstleistungen			1.000	1.000	1.000	1.000	1.000
523130	Aufwendungen für die Unterhaltung von Gebäuden einschließl. der Bestandteile, die dem Gebäude zuzurechnen sind (allgemeine Unterhaltung) (K)	E10 Aufwendungen für Sach- und Dienstleistungen		500	500	500	500	500	500
523132	Aufwendungen für die Unterhaltung von Gebäuden einschließl. der Bestandteile, die dem Gebäude zuzurechnen sind (Wartung) (K)	E10 Aufwendungen für Sach- und Dienstleistungen			50	50	50	50	50
523210	Bewirtschaftung der Grundstücke und Gebäude - Energie (Strom, Öl, Gas) (K)	E10 Aufwendungen für Sach- und Dienstleistungen	235	300					
523220	Bewirtschaftung der Grundstücke und Gebäude - Wasser, Abwasser, Abfall (wkB, Gebühren) (K)	E10 Aufwendungen für Sach- und Dienstleistungen	743	1.500					

Ergebnishaushalt nach Leistung und Konto 2019/2020

Leistung: 553001 Friedhofs- und Bestattungswesen

Leistung-Nr	Bezeichnung		Rechng.-Erg.						
Kontonr	Bezeichnung Konto (K) bzw. Buchungsstelle (B)	Gliederungsposition	Vorvorjahr 2017	Vorjahr 2018	Planjahr 2019	Planjahr 2020	Planjahr 2021	Planjahr 2022	
Bemerkung									
523600	Unterhaltung der Maschinen, Geräte, Betriebs- und Geschäftsausstattung sowie Kleinteile bis 1.000 € (netto) (K)	E10 Aufwendungen für Sach- und Dienstleistungen	1.555	1.000	1.000	1.000	1.000	1.000	1.000
525430	Kostenerstattungen - an Gemeinden und Gemeindeverbände (K)	E10 Aufwendungen für Sach- und Dienstleistungen	6.222	6.000	6.000	6.000	6.000	6.000	6.000
	<i>Bem.: VG-Bauhof Grabherstellung und Grünpflege je 3.000 €</i>								
525510	Kostenerstattungen - an private Unternehmen (K)	E10 Aufwendungen für Sach- und Dienstleistungen							
	<i>Bem.: Grabherstellung durch private Unternehmen</i>								
534000	Abschreibungen auf bebaute Grundstücke und grundstücksgleiche Rechte (K)	E11 Abschreibungen	4.819	4.900	4.850	4.850	4.850	4.850	4.850
535000	Abschreibung auf das Infrastrukturvermögen (K)	E11 Abschreibungen	477	500	500	500	500	500	500
537000	Abschreibungen auf Kunstgegenstände, Denkmäler (K)	E11 Abschreibungen	107	200	100	100	100	100	100
538500	Abschreibungen auf Betriebs- und Geschäftsausstattung (K)	E11 Abschreibungen	1.226	1.200	1.250	1.200	900	450	
564100	Versicherungsbeiträge (K)	E14 Sonstige laufende Aufwendungen	160	200	200	200	200	200	200
	<i>Bem.: Gebäudeversicherung Friedhofshalle</i>								
564200	Beiträge zu Wirtschaftsverbänden, Berufsvertretungen, Berufsgenossenschaften und Vereinen (K)	E14 Sonstige laufende Aufwendungen	93	100	100	100	100	100	100
	<i>Bem.: Gartenbau Berufsgenossenschaft</i>								
581000	Aufwendungen aus internen Leistungsbeziehungen (K)	E22b Aufwendungen aus internen Leistungsbeziehungen	684	840	750	600	580	580	580
	<i>Bem.: 20 % aus Leistung 114301 OG-Bauhof</i>								
Summe Aufwand:			18.263	20.240	20.700	20.500	20.180	19.730	
Gesamt 553001 Friedhofs- und Bestattungswesen:			- 14.797	- 16.040	- 16.400	- 16.200	- 15.880	- 15.480	
Ertrag Gesamt:			3.465	4.200	4.300	4.300	4.300	4.250	
Aufwand Gesamt:			18.263	20.240	20.700	20.500	20.180	19.730	
Gesamt:			- 14.797	- 16.040	- 16.400	- 16.200	- 15.880	- 15.480	

Ergebnishaushalt nach Leistung und Konto 2019/2020

Leistung: 555901 Gemeindliche Wirtschaftswege

Leistung-Nr	Bezeichnung		Rechng.-Erg.					
Kontonr	Bezeichnung Konto (K) bzw. Buchungsstelle (B)	Gliederungsposition	Vorvorjahr 2017	Vorjahr 2018	Planjahr 2019	Planjahr 2020	Planjahr 2021	Planjahr 2022
Bemerkung								
555901	Gemeindliche Wirtschaftswege							
432300	Entgelte für die Unterhaltung von Straßen, Wirtschaftswegen u.a. öffentlichen Einrichtungen (K)	E4 Öffentlich-rechtliche Leistungsentgelte	536	2.000	2.100	2.100	2.100	2.100
437000	Erträge aus der Auflösung von Sonderposten für Beiträge und ähnlichen Entgelten (K)	E4 Öffentlich-rechtliche Leistungsentgelte	2.631	1.800	2.650	2.650	2.650	2.650
		Summe Ertrag:	3.166	3.800	4.750	4.750	4.750	4.750
523380	Straßen, Wege, Plätze und Verkehrslenkungsanlagen (K)	E10 Aufwendungen für Sach- und Dienstleistungen		1.000	1.000	1.000	1.000	1.000
525430	Kostenerstattungen - an Gemeinden und Gemeindeverbände (K)	E10 Aufwendungen für Sach- und Dienstleistungen	536	1.000	1.000	1.000	1.000	1.000
	<i>Bem.: VG-Bauhof</i>							
535000	Abschreibung auf das Infrastrukturvermögen (K)	E11 Abschreibungen	2.757	1.800	2.750	2.750	2.750	2.750
		Summe Aufwand:	3.292	3.800	4.750	4.750	4.750	4.750
		Gesamt 555901 Gemeindliche Wirtschaftswege:	- 126					
		Ertrag Gesamt:	3.166	3.800	4.750	4.750	4.750	4.750
		Aufwand Gesamt:	3.292	3.800	4.750	4.750	4.750	4.750
		Gesamt:	- 126					

Ergebnishaushalt nach Leistung und Konto 2019/2020

Leistung: 573102 Mehrzweckhallen

Leistung-Nr	Bezeichnung		Rechng.-Erg.					
Kontonr	Bezeichnung Konto (K) bzw. Buchungsstelle (B)	Gliederungsposition	Vorvorjahr 2017	Vorjahr 2018	Planjahr 2019	Planjahr 2020	Planjahr 2021	Planjahr 2022
Bemerkung								
573102	Mehrzweckhallen							
415100	Erträge aus der Auflösung von Sonderposten aus Zuwendungen (K)	E2 Zuwendungen, allgemeine Umlagen und sonstige	1.143	1.200	1.100	1.100	1.100	1.100
432100	Entgelte für die Benutzung von öffentlichen Einrichtungen und für wirtschaftliche Dienstleistungen (K)	E4 Öffentlich-rechtliche Leistungsentgelte	6.881	7.000	7.000	7.000	7.000	7.000
		Summe Ertrag:	8.024	8.200	8.100	8.100	8.100	8.100
502220	Leistungszulage Arbeitnehmer (K) <i>Bem.: Leistungszulage Gemeindearbeiter</i>	E9 Personal- und Versorgungsaufwendungen	46	50	50	50	50	50
502900	Sonstige Vergütungen, Leistungszulagen (K) <i>Bem.: Gemeindearbeiter</i>	E9 Personal- und Versorgungsaufwendungen	3.362	3.250	3.250	3.250	3.250	3.250
522001	Aufwendungen für Wärmeenergie (K)	E10 Aufwendungen für Sach- und Dienstleistungen			5.000	5.000	5.000	5.000
522002	Aufwendungen für Stromkosten (Normalstrom) (K)	E10 Aufwendungen für Sach- und Dienstleistungen			4.000	4.000	4.000	4.000
522003	Aufwendungen für Wasserversorgung u. Abwasserbeseitigung (K)	E10 Aufwendungen für Sach- und Dienstleistungen			4.000	4.000	4.000	4.000
522004	Aufwendungen für Abfallbeseitigung (K)	E10 Aufwendungen für Sach- und Dienstleistungen			700	700	700	700
523100	Unterhaltung der Grundstücke und Außenanlagen (K)	E10 Aufwendungen für Sach- und Dienstleistungen	27	500				
523110	Aufwendungen zur Unterhaltung von Grundstücken und Außenanlagen (K)	E10 Aufwendungen für Sach- und Dienstleistungen			1.000	1.000	1.000	1.000
523130	Aufwendungen für die Unterhaltung von Gebäuden einschließl. der Bestandteile, die dem Gebäude zuzurechnen sind (allgemeine Unterhaltung) (K)	E10 Aufwendungen für Sach- und Dienstleistungen	1.926	5.000	5.000	5.000	5.000	5.000
523210	Bewirtschaftung der Grundstücke und Gebäude - Energie (Strom, Öl, Gas) (K)	E10 Aufwendungen für Sach- und Dienstleistungen	5.813	9.000	9.000	9.000	9.000	9.000

Ergebnishaushalt nach Leistung und Konto 2019/2020

Leistung: 573102 Mehrzweckhallen

Leistung-Nr	Bezeichnung		Rechng.-Erg.					
Kontonr	Bezeichnung Konto (K) bzw. Buchungsstelle (B)	Gliederungsposition	Vorvorjahr 2017	Vorjahr 2018	Planjahr 2019	Planjahr 2020	Planjahr 2021	Planjahr 2022
Bemerkung								
523220	Bewirtschaftung der Grundstücke und Gebäude - Wasser, Abwasser, Abfall (wkB, Gebühren) (K)	E10 Aufwendungen für Sach- und Dienstleistungen	3.962	4.000	4.000	4.000	4.000	4.000
523230	Bewirtschaftung der Grundstücke und Gebäude - Sonstige Bewirtschaftungskosten (K)	E10 Aufwendungen für Sach- und Dienstleistungen	574	500	500	500	500	500
523600	Unterhaltung der Maschinen, Geräte, Betriebs- und Geschäftsausstattung sowie Kleinteile bis 1.000 € (netto) (K)	E10 Aufwendungen für Sach- und Dienstleistungen	3.718	5.000	5.000	5.000	5.000	5.000
525430	Kostenerstattungen - an Gemeinden und Gemeindeverbände (K)	E10 Aufwendungen für Sach- und Dienstleistungen	400	100	100	100	100	100
	<i>Bem.: VG-Bauhof</i>							
534000	Abschreibungen auf bebaute Grundstücke und grundstücksgleiche Rechte (K)	E11 Abschreibungen	10.296	10.300	10.300	10.300	10.300	10.300
535000	Abschreibung auf das Infrastrukturvermögen (K)	E11 Abschreibungen	1.426	1.500	1.450	1.450	1.450	1.450
538500	Abschreibungen auf Betriebs- und Geschäftsausstattung (K)	E11 Abschreibungen	1.412	800	700	650	650	650
564100	Versicherungsbeiträge (K)	E14 Sonstige laufende Aufwendungen	637	700	700	700	700	700
	<i>Bem.: Gebäudeversicherung Mehrzweckhalle</i>							
581000	Aufwendungen aus internen Leistungsbeziehungen (K)	E22b Aufwendungen aus internen Leistungsbeziehungen	1.025	1.260	1.125	900	870	870
	<i>Bem.: 30 % aus Leistung 114301 OG-Bauhof</i>							
Summe Aufwand:			34.625	41.960	55.875	55.600	55.570	55.570
Gesamt 573102 Mehrzweckhallen:			- 26.601	- 33.760	- 47.775	- 47.500	- 47.470	- 47.470
Ertrag Gesamt:			8.024	8.200	8.100	8.100	8.100	8.100
Aufwand Gesamt:			34.625	41.960	55.875	55.600	55.570	55.570
Gesamt:			- 26.601	- 33.760	- 47.775	- 47.500	- 47.470	- 47.470